



# RELAZIONE SEMESTRALE CONSOLIDATA GRUPPO DADA AL 30 GIUGNO 2006

(Redatta secondo principi contabili internazionali IAS/IFRS)

Sede legale: Borgo degli Albizi, 12 - Firenze  
Capitale sociale Euro 2.714.569,86 int. versato  
Registro Imprese di Firenze nr.FI017- 68727 - REA 467460  
Codice fiscale/P.IVA 04628270482



# INDICE

ORGANI SOCIALI	4
IL GRUPPO DADA	5
PRINCIPALI DATI ECONOMICO FINANZIARI	6
RELAZIONE SULLA GESTIONE:	
Profilo del Gruppo	7
Informazioni sulla gestione	8
Andamento successivo alla chiusura e prevedibile evoluzione della gestione	19
BILANCIO SEMESTRALE GRUPPO DADA:	
Stato patrimoniale semestrale	23
Conto economico semestre	25
Rendiconto Finanziario	26
Movimentazione del patrimonio netto	27
Note al bilancio semestrale	28
Informativa di settore	47
Allegati al bilancio semestrale	59
PROSPETTI SEMESTRALI DELLA CAPOGRUPPO DADA S.p.A.	62

## ORGANI SOCIALI

Gli organi sociali attualmente in carica sono stati nominati dalla Assemblea del 21 aprile 2006 per il triennio 2006-2008.

### CONSIGLIO DI AMMINISTRAZIONE

Paolo Barberis	Presidente 1
Angelo Falchetti	Amministratore Delegato
Salvatore Amato	Consigliere 2,3,4
Marco Argenti	Consigliere
Aldo Bisio	Consigliere
Vittorio Colao	Consigliere
Lorenzo Lepri Pollitzer	Consigliere
Raffaello Napoleone	Consigliere 2,3
Barbara Poggiali	Consigliere 4
Alberto Ronzoni	Consigliere
Giorgio Valerio	Consigliere
Pietro Varvello	Consigliere
Danilo Vivarelli	Consigliere 2,3,4

- 1 - Presidente con poteri di firma
- 2 - Amministratore Indipendente ai sensi del cod. di autodisciplina delle Società Quotate
- 3 - membro del Comitato di Controllo interno
- 4 - membro del Comitato per le Remunerazioni.

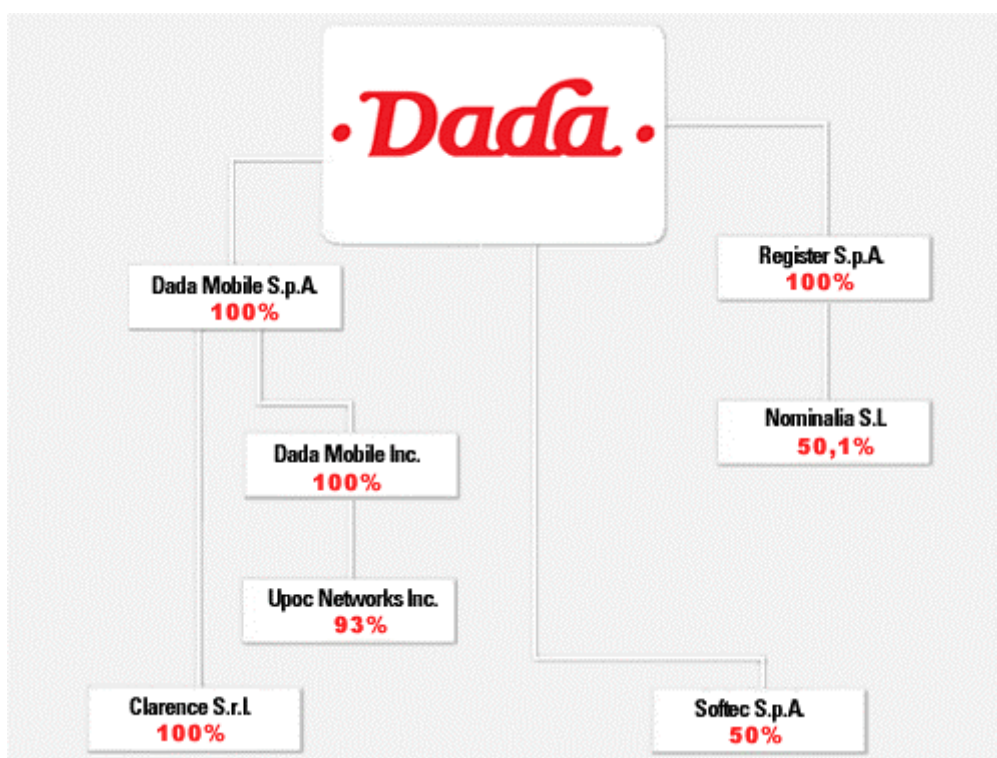
### COLLEGIO SINDACALE

Pier Angelo Dei	Presidente Collegio Sindacale
Piero Alonzo	Sindaco Effettivo
Massimo Cremona	Sindaco Effettivo
Claudio Pastori	Sindaco Supplente
Francesca Pirrelli	Sindaco Supplente

### SOCIETA' DI REVISIONE

Reconta Ernst & Young S.p.A.

## STRUTTURA DEL GRUPPO



- Le società UPOC Networks Inc e Nominalia SL sono state acquistate nel mese di agosto, a riguardo si veda quanto riportato a pag. 31-32 della presente relazione.
- La partecipazione della Planet.com SpA è stata ceduta nel mese di luglio, a riguardo si veda quanto riportato a pag. 31 della presente relazione.

## PRINCIPALI DATI ECONOMICI E FINANZIARI GRUPPO DADA REDATTI SECONDO I PRINCIPI CONTABILI IAS/IFRS

### Risultati Economici Consolidati (3 mesi)

(milioni di euro)	30/06/2006	30/06/2005
Ricavi di competenza	26,1	15,4
Margine Operativo Lordo	3,9	3,3
Ammortamenti	-0,8	-0,7
Risultato Operativo	2,6	2,4
Risultato netto del Gruppo	2,9	1,8

### Risultati Economici Consolidati (6 mesi)

(milioni di euro)	30/06/2006	30/06/2005
Ricavi di competenza	48,8	29,9
Margine Operativo Lordo	7,2	6,3
Ammortamenti	-1,6	-1,4
Risultato Operativo	5,1	4,6
Risultato del Gruppo	4,6	3,5

### Dati Patrimoniali Consolidati al 30 giugno 2006

(milioni di euro)	30/06/2006	31/12/2005
Capitale Circolante Netto	5,3	0,7
Capitale Investito Netto	23,9	18,1
Patrimonio Netto	46,2	40,2
Posizione Finanziaria netta a breve	23,1	23,0
Numero dipendenti	293	251

## RELAZIONE SULLA GESTIONE

### PREMESSA

La presente relazione semestrale consolidata al 30 giugno 2006 è stata predisposta nella forma e nel contenuto secondo l'informativa prevista dall'International Accounting Standard n. 34 " Bilanci Intermedi" (IAS 34) e, per quanto riguarda i criteri di iscrizione e di valutazione, secondo gli IAS/IFRS emessi dallo IASB e omologati dall'Unione Europea così come richiesto dall'art. 81 del Regolamento Emittenti n. 11971, emesso dalla Consob in data 14 maggio 1999, e successive modifiche ed integrazioni.

Si segnala, inoltre, che la presente relazione è stata redatta tenendo in considerazione i principi contabili in vigore alla data di predisposizione. E' possibile che nuove versioni o interpretazioni degli IFRS siano emesse prima della pubblicazione della bilancio semestrale 2006. Se ciò dovesse accadere, potrebbero, quindi, emergere effetti sui dati presentati nella prima semestrale IFRS.

### PROFILO GRUPPO DADA

**Dada S.p.A.** è leader in Italia nel settore delle community e dell'intrattenimento via web e via mobile ed è a capo di un gruppo interamente dedicato allo sviluppo di attività e servizi di Rete.

Dada è quotata al mercato MTAX di Borsa Italiana nel segmento STAR (DA.MI) e tra i suoi azionisti figurano, oltre al management e ai soci fondatori con circa il 14,6% del capitale, il Gruppo RCS che possiede circa il 43%.

L'offerta di Dada rivolta all'utenza finale - espressa attraverso il brand **dada.net** - è caratterizzata da un ricco bouquet di prodotti e servizi a pagamento di Community & Entertainment per divertirsi, conoscere e comunicare, fruibili sia da PC, sia da dispositivo mobile. Con la sua offerta consumer Dada è attiva, oltre che in Italia, anche negli Stati Uniti e nei mercati inglese, tedesco, francese, portoghese, cinese e australiano.

Inoltre DADA si posiziona come una tra le più importanti realtà del mercato italiano nell'offerta alle aziende di soluzioni di net marketing e tecnologiche in ambito web e mobile.

All'interno del gruppo Dada Register.it S.p.A., leader in Italia nella gestione della presenza online di persone e aziende, presidia il mercato cd self provisioning tramite la fornitura di servizi Internet automatizzati quali i nomi a dominio, le email professionali e le soluzioni web hosting evoluto.

## INFORMAZIONI SULLA GESTIONE

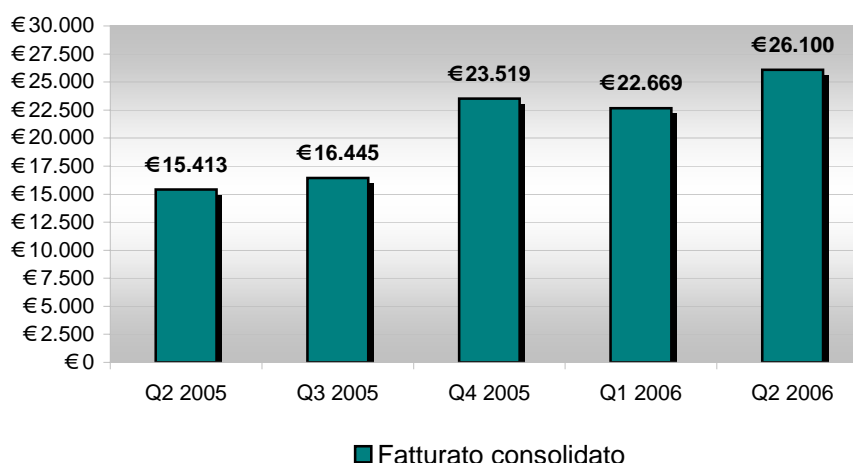
Signori Azionisti,

Nel primo semestre del 2006 il Gruppo DADA ha conseguito ricavi consolidati per 48,8 milioni di Euro contro i 29,9 milioni di Euro del primo semestre del 2005 registrando quindi un incremento pari al 63%. A livello di singolo trimestre il Gruppo ha registrato ricavi di 26,1 milioni di Euro in crescita del 69% rispetto all'analogo periodo del 2005, quando era stato pari a 15,4 milioni di Euro e del 15% rispetto al primo trimestre del 2006.

La Capogruppo DADA S.p.A. ha conseguito nel semestre appena concluso un fatturato di 28,5 milioni di Euro in crescita dell'81% rispetto all'analogo periodo dell'esercizio precedente quando era stato 15,6 milioni di Euro. A livello di singolo trimestre il fatturato della Capogruppo è stato pari a 16,8 milioni di Euro contro 8,2 milioni di Euro del primo trimestre del 2006 e gli 11,7 milioni di Euro del secondo trimestre del 2005.

Relativamente all'evoluzione del fatturato consolidato negli ultimi 5 trimestri si veda quanto riportato nella seguente tabella:

### FATTURATO TRIMESTRALE CONSOLIDATO



La composizione del fatturato consolidato per settore di attività si caratterizza per un sempre maggior apporto del settore Consumer, la quale difatti contribuisce per il 76% considerando l'intero primo semestre del 2006 e del 79% considerando il solo secondo trimestre del 2006. Nel precedente esercizio l'apporto di questo settore di attività al fatturato consolidato era stato pari al 63% sia a livello semestrale che trimestrale.

Il settore Business ha contribuito al fatturato consolidato semestrale per il 15% contro il 26% del primo semestre del 2005. Il settore Self Provisioning ha contribuito al fatturato consolidato per il 9% contro l'11% del 2005.

Per ulteriori informazioni relative all'andamento delle divisioni si veda quanto riportato nel paragrafo relativo all'informativa di settore ai sensi dello IAS 14.

A partire dalla seconda metà del precedente esercizio è iniziato il processo di internazionalizzazione delle attività Consumer del Gruppo DADA. Tale processo ha visto una importante crescita del corso del 2006 difatti l'apporto del comparto estero al fatturato consolidato è stato, nel periodo, pari al 34% contro l'1% del primo semestre



del 2005. In questo contesto particolarmente significativo è stato l'apporto del mercato statunitense dove il Gruppo opera attraverso la società controllata Dadamobile Inc.

L'espansione delle attività sull'estero è continuata dopo la chiusura dell'esercizio ciò è avvenuto anche attraverso operazioni di acquisizioni. Al riguardo si veda quanto riportato nell'andamento successivo alla chiusura a pagina 30.

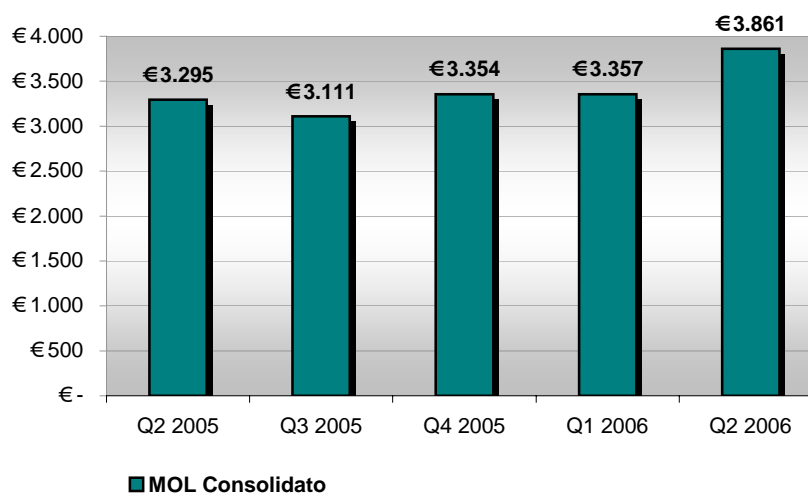
Preme sottolineare come il valore del volume complessivo delle attività generato dal Gruppo DADA, determinato per i servizi a valore aggiunto erogati via mobile sulla base del prezzo corrisposto dall'utente finale all'operatore, risulta essere nel semestre pari a 76 milioni di Euro. Nell'analogo periodo dell'esercizio precedente tale valore ammontava a 40 milioni di Euro.

Il Margine Operativo Lordo del semestre è stato pari a 7,2 milioni contro i 6,3 milioni dell'analogo periodo del passato esercizio registrando quindi un incremento pari al 14%. Nel solo secondo trimestre del 2006 il margine operativo lordo è stato pari a 3,9 milioni di Euro contro i 3,3 del secondo trimestre del 2005.

Il margine operativo lordo della Capogruppo DADA S.p.A. è stato nel semestre pari a 4,2 milioni di Euro contro i 4,1 milioni di Euro del 2005.

Circa l'evoluzione del margine operativo lordo consolidato negli ultimi 5 trimestri si veda quanto riportato nel seguente grafico:

#### ANDAMENTO MOL CONSOLIDATO



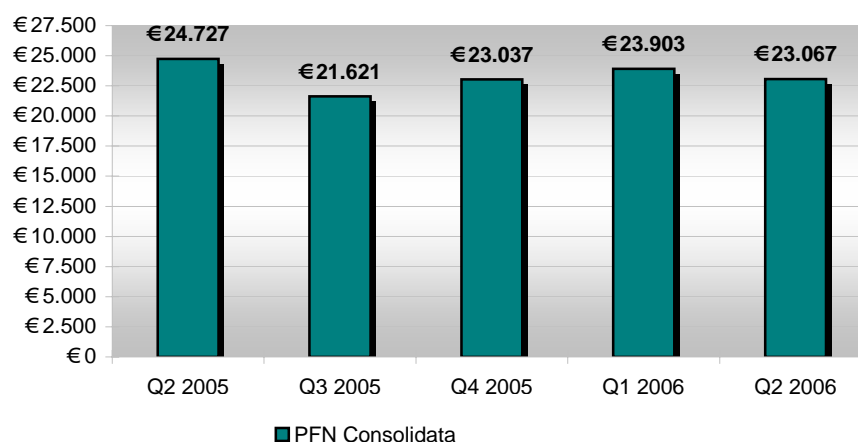
La Posizione Finanziaria Netta Consolidata a breve termine al 30 giugno 2006 risulta positiva per 23,1 milioni di Euro, contro i 23 milioni di Euro del 31 dicembre 2005.

Il periodo si è caratterizzato per la notevole spinta economica connessa al processo di internazionalizzazione riportato precedentemente. Tale attività inoltre è risultata particolarmente significativa nel secondo trimestre dell'esercizio dove si è avuta una riduzione della posizione finanziaria a breve pari a 0,8 milioni di Euro.

Nel semestre inoltre si è avuto un utilizzo finanziario pari a 2,9 milioni di Euro per investimenti in tecnologia ed in attività di sviluppo.

Al riguardo riportiamo di seguito il grafico con l'andamento della posizione finanziaria netta:

#### ANDAMENTO PFN CONSOLIDATA A BREVE TERMINE



La posizione finanziaria netta complessiva (che comprende pertanto anche fonti ed impieghi a medio-lungo termine) ammonta a 22,3 milioni di Euro, al netto di debiti verso banche ed altri finanziatori rimborsabili oltre l'esercizio successivo per 0,7 milioni di Euro, contro i 22 milioni di Euro del 31 dicembre 2005.

La Capogruppo DADA S.p.A. chiude il semestre con una posizione finanziaria netta a breve pari a 11,0 milioni di Euro contro i 11,3 milioni di Euro del 31 dicembre del 2005.

### Andamento dell'attività economica

Di seguito si riporta una sintesi dei principali dati economici conseguiti dal Gruppo Dada nel primo semestre del 2006, raffrontati con l'analogo periodo dell'esercizio precedente:

Importi in Euro/Migliaia	30-giu-06 6 mesi		30-giu-05 6 mesi		DIFFERENZA	
	Importo	incid. %	Importo	incid. %	Assoluta	Percentuale
<b>Ricavi Netti</b>	<b>48.769</b>	<b>100%</b>	<b>29.934</b>	<b>100%</b>	<b>18.835</b>	<b>63%</b>
Variab. Riman. e increm. per lavori interni	1.499	3%	709	2%	790	111%
Costi per servizi e altri costi operativi	-36.363	-75%	-19.143	-64%	-17.220	90%
Costi del personale	-6.687	-14%	-5.242	-18%	-1.445	28%
<b>Margine Operativo Lordo*</b>	<b>7.218</b>	<b>15%</b>	<b>6.258</b>	<b>21%</b>	<b>960</b>	<b>15%</b>
Ammortamenti	-1.619	-3%	-1.427	-5%	-192	13%
Prov/(oneri) attività non caratteristica	-104	0%	-218	-1%	114	-52%
Rivalutazioni/(Svalutazioni)	-434	-1%	-22	0%	-412	1873%
<b>Risultato Operativo</b>	<b>5.061</b>	<b>10%</b>	<b>4.591</b>	<b>15%</b>	<b>470</b>	<b>10%</b>

\* al lordo di svalutazioni e componenti straordinari per 0,5 milioni di euro

Di seguito si riporta la situazione economica riclassificata della Capogruppo Dada S.p.A. al 30 giugno 2006 e al 30 giugno 2005:

Importi in Euro/Migliaia	30-giu-06		30-giu-05		DIFFERENZA	
	6 mesi		6 mesi		Assoluta	Percentuale
	Importo	incid. %	Importo	incid. %		
<b>Ricavi Netti</b>	<b>28.490</b>	<b>100%</b>	<b>15.750</b>	<b>100%</b>	<b>12.740</b>	<b>81%</b>
Variaz. Riman. e increm. per lavori interni	1.276	4%	491	3%	785	160%
Costi per servizi e altri costi operativi	-21.655	-76%	-9.795	-62%	-11.860	121%
Costi del personale	-3.872	-14%	-2.357	-15%	-1.515	64%
<b>Margine Operativo Lordo</b>	<b>4.239</b>	<b>15%</b>	<b>4.089</b>	<b>26%</b>	<b>150</b>	<b>4%</b>
Ammortamenti	-1.150	-4%	-793	-5%	-357	45%
Prov/(oneri) attività non caratteristica	24	0%	-147	-1%	171	-116%
Rivalutazioni/(Svalutazioni)	-244	-1%	-1160	-7%	916	-79%
<b>Risultato Operativo</b>	<b>2.869</b>	<b>10%</b>	<b>1.989</b>	<b>13%</b>	<b>880</b>	<b>44%</b>

Il fatturato consolidato del Gruppo DADA al 30 giugno 2006 è stato pari 48,8 milioni di Euro (dei quali 28,5 provenienti dalla Capogruppo Dada S.p.A.) contro i 29,9 milioni del primo semestre dell'esercizio passato, conseguendo, quindi, una crescita percentuale del 63%.

Anche a livello di singolo trimestre si evidenzia una analogo trend di crescita, difatti il secondo trimestre dell'anno chiude con un fatturato di 26,1 milioni di Euro (dei quali 16,8 provenienti dalla Capogruppo DADA S.p.A.), mentre nel 2005 era stato pari a 15,4 milioni di Euro e nel primo trimestre del 2006 pari a 22,6 milioni di Euro.

Come segnalato precedentemente su tale dinamica crescente del volume di affari abbia contribuito in maniera sempre più significativa il settore Consumer la quale rappresenta al 30 giugno 2006 il 76% del fatturato complessivo di Gruppo.

Il margine operativo lordo consolidato del semestre è stato positivo per Euro 7,2 milioni (marginalità del 15% sul fatturato consolidato), registrando una crescita in valore assoluto rispetto al dato dell'esercizio precedente quando era stato pari a 6,3 milioni di Euro (marginalità del 21%). Il secondo trimestre del 2006 chiude con un margine operativo lordo pari a 3,9 milioni di Euro contro i 3,4 del primo trimestre dell'anno, con una marginalità percentuale sul fatturato sostanzialmente uguale.

Il tasso di crescita della marginalità risulta essere inferiore rispetto ai tassi di crescita del fatturato. Questo è dovuto al fatto che nel trimestre appena concluso, come peraltro già avvenuto nel trimestre precedente, il Gruppo DADA ha sostenuto una grossa spinta economica in attività volte alla creazione e al rafforzamento della base utenti ai servizi ad abbonamento del Settore Consumer.

Tale attività è stata particolarmente significativa in alcuni paesi esteri. Al riguardo si segnala come le spese del trimestre per l'acquisizione di clienti sia stata pari a 10,6 milioni di Euro, mentre nel precedente trimestre era stata pari a 9,5 milioni di Euro, con una spesa complessiva del semestre quindi superiore ai 20 milioni

di Euro. Nel secondo trimestre del 2005 queste spese erano state pari a 1,5 e nell'intero primo semestre del 2005 pari a 3,8 milioni di Euro. Questa voce di spesa costituisca la parte prevalente dei costi per servizi e altri costi operativi riportati nella precedente tabella.

Si ricorda in particolare come il modello di business di questi servizi si caratterizza per un differimento temporale tra il detto costo iniziale, necessario per la creazione della base utenti, e il ritorno dei benefici economici connessi. Tale politica di espansione delle attività, in particolare all'estero, è continuata anche nel periodo immediatamente successivo alla chiusura anche attraverso operazioni di acquisizione.

Relativamente agli altri aggregati di spesa si segnala l'incremento in valore assoluto del costo del personale che passa dai 5,2 milioni di Euro del primo semestre del 2005 ai 6,7 milioni di Euro del 2006 con un aumento percentuale del 12%. Tale aggregato, per contro, diminuisce in termini di peso percentuale sul fatturato consolidato che passa dal 18% al 14%. La crescita in valore assoluto è strettamente correlata all'espansione delle attività della società ed in particolare allo sviluppo avuto nell'ambito del settore Consumer. Il numero di dipendenti complessivo passa dai 249 del 30 giugno 2005 ai 292 del 30 giugno 2006.

Analogo andamento mostrano i costi e spese generali e per godimento su beni di terzi che ammontano al 30 giugno 2006 a 3,7 milioni di Euro (incidenza dell'8% del fatturato), mentre nel 2005 erano stati pari a 3,5 milioni di Euro (incidenza del 12% sul fatturato).

La voce "variazione rimanenze e incremento per lavori interni" è costituita esclusivamente dalle spese sostenute per lo sviluppo di piattaforme proprietarie necessarie per il lancio e la gestione dei servizi erogati via web e mobile dal Gruppo DADA. In questo ambito si segnalano le spese sostenute per il prodotto Dada.net del settore Consumer e i progetti del lancio dominio .eu e il nuovo shared hosting del settore Self Provisioning.

**Il Risultato Operativo consolidato del primo semestre del 2006 è positivo per 5,1 milioni di Euro (10% del fatturato consolidato), contro i 4,6 milioni di Euro (15% del fatturato consolidati) dell'esercizio precedente.**

Su questo aggregato pesano svalutazioni e oneri non caratteristici per 534 Euro migliaia, mentre nel 2005 erano stati pari a 240 Euro migliaia. Le svalutazioni operate nel semestre sono relative interamente ad accantonamenti al fondo svalutazione crediti.

Gli ammortamenti delle immobilizzazioni materiali ed immateriali hanno pesato sul periodo per complessivi per 1,6 milioni di Euro, in crescita rispetto a quelli dell'esercizio precedente (pari a 1,4 milioni di euro) quale conseguenza degli investimenti fatti in attività di sviluppo prodotti e nell'acquisto di immobilizzazioni materiali. Nel solo secondo trimestre del 2006 il risultato operativo è stato pari a 2,6 milioni di Euro, mentre nel primo trimestre era stato pari a 2,4 milioni di Euro e nel secondo trimestre del 2005 pari a 2,3 milioni di Euro.

La Capogruppo DADA S.p.A. chiude il semestre con un risultato operativo pari a 2,9 milioni di Euro mentre al 30 giugno 2005 era stato pari a 2,0 milioni di Euro.

**Il risultato consolidato prima delle imposte del semestre è positivo per 5,1 milioni di Euro, pari all'11% dei ricavi consolidati, in crescita rispetto all'analogo periodo precedente quando era stato pari a 4,5 milioni di Euro.** Su questo aggregato incidono positivamente i proventi da attività di investimento che derivano dagli interessi maturati sui titoli e sulle disponibilità liquide del Gruppo, e negativamente dagli oneri finanziari per le operazioni di garanzia/finanziamento e per le commissioni bancarie relative ai servizi di incasso.

Il risultato prima delle imposte del secondo trimestre del 2006 è stato pari a 2,6 milioni di Euro contro i 2,3 milioni di Euro del secondo trimestre del 2005, registrando quindi una crescita di circa il 10%.

Il Risultato netto di competenza del Gruppo nel primo semestre del 2006 risulta positivo per 4,6 milioni di Euro, pari all'9% dei ricavi consolidati, mentre nell'analogo periodo dell'esercizio precedente era stato pari a 3,5 milioni di Euro (12% del fatturato consolidato).

Su questo aggregato hanno pesato imposte correnti per complessivi 1,5 milioni di Euro, rappresentate dall'Irap per 541 Euro migliaia e dall'Ires per 984 Euro migliaia. Sono state inoltre accertate imposte differite attive per complessivi 1,1 milioni di Euro calcolate sulle differenze temporanee per accantonamenti e svalutazioni operate nei precedenti esercizi, nonché sulle previsioni di recupero di parte delle perdite fiscali riportabili come risulta dai piani aziendali.

La Capogruppo DADA S.p.A. chiude il semestre con un risultato netto pari a 3,1 milioni di Euro in crescita rispetto al dato del primo semestre del 2005 quando era stato positivo per 1,8 milioni di Euro.

## Andamento dell'attività patrimoniale e finanziaria

Di seguito riportiamo la composizione della posizione finanziaria netta a breve termine al 30 giugno 2006:

POSIZIONE FINANZIARIA		30-giu-06	31-dic-05	DIFFERENZA	
				Assoluta	percent.
A	Cassa	14	8	6	75%
B	Depositi bancari e postali	18.763	11.869	6.894	58%
C	Titoli detenuti per la negoziazione	5.502	11.894	- 6.392	-54%
D	<b>Liquidità (A+B+C)</b>	<b>24.279</b>	<b>23.771</b>	<b>508</b>	<b>2%</b>
E	Crediti finanziari correnti			-	
F	Debiti bancari correnti	- 963	- 491	- 472	96%
G	Parte corrente dell'indebitamento non corrente	- 249	- 243	- 6	2%
H	Altri debiti finanziari correnti			-	
I	<b>Indebitamento finanziario corrente (F+G+H)</b>	<b>- 1.212</b>	<b>- 734</b>	<b>- 478</b>	<b>65%</b>
J	<b>Posizione finanziaria corrente netta (I-E-D)</b>	<b>23.067</b>	<b>23.037</b>	<b>30</b>	<b>0%</b>
K	Debiti bancari non correnti	- 704	- 964	260	-27%
L	Altri debiti non correnti			-	
M	<b>Indebitamento finanziario non corrente (K+L)</b>	<b>- 704</b>	<b>- 964</b>	<b>- 1.668</b>	<b>173%</b>
N	<b>Posizione finanziaria complessiva netta (J+M)</b>	<b>22.363</b>	<b>22.073</b>	<b>290</b>	<b>1%</b>

La Posizione Finanziaria Netta Consolidata a breve al 30 giugno 2006 risulta positiva per 23,1 milioni di Euro, contro i 23 milioni di Euro del 31 dicembre 2005 ed i 23,4 milioni di Euro del 31 marzo 2006. Durante i primi sei mesi del 2006 si è conseguito, quindi, un incremento di tale aggregato in valore assoluto per 0,1 milioni di Euro.

Sulla minor crescita della posizione finanziaria netta rispetto ai precedenti periodi ha pesato la grossa spinta data a livello di Gruppo al processo di internazionalizzazione. Questa attività, come segnalato precedentemente, si è caratterizzata in significative spese necessarie per la costituzione e crescita della base utenti per servizi del settore Consumer, nonché gli investimenti in tecnologia e le spese per lo sviluppo di prodotti e processi.

Gli investimenti in Titoli si caratterizzano per lo smobilizzo a breve termine e per il basso profilo di rischio. Questi titoli sono stati valutati al valore desumibile dall'andamento di mercato (fair value), rappresentato dalla media delle quotazioni ottenute dall'istituto emittente.

La posizione finanziaria netta complessiva (che comprende pertanto anche fonti ed impieghi a medio-lungo termine) ammonta a 22,4 milioni di Euro, al netto di debiti verso banche ed altri finanziatori rimborsabili oltre l'esercizio successivo per 0,7 milioni di Euro. Questo aggregato al 31 dicembre 2005 era pari a 22 milioni di Euro.

Di seguito riportiamo la composizione del capitale circolante netto e del capitale investito netto al 30 giugno 2006:

Importi in Euro/Migliaia	30-giu-06	31-dic-05	DIFFERENZA	
			Assoluta	percent.
<b>Attivo immobilizzato (A) (*)</b>	<b>21.013</b>	<b>19.704</b>	<b>1.309</b>	<b>7%</b>
Attività d'esercizio a breve (B)	48.309	34.999	13.310	38%
Passività d'esercizio a breve C	-42.987	-34.276	-8.711	25%
<b>Capitale circolante netto (D)=(B)-(C)</b>	<b>5.322</b>	<b>723</b>	<b>4.599</b>	<b>636%</b>
Trattamento di fine rapporto (E)	-1.664	-1.455	-209	14%
Fondo per rischi ed oneri (F)	-789	-836	47	-6%
<b>Capitale investito netto (A+D+E+F)</b>	<b>23.882</b>	<b>18.136</b>	<b>5.746</b>	<b>32%</b>

(\*) Sono state riclassificati 2.7 euro milioni le imposte anticipate di cui si prevede l'utilizzo nel breve periodo tra le attività a breve.

Di seguito si riporta la composizione del capitale circolante netto e del capitale investito netto della Capogruppo Dada S.p.A. al 30 giugno 2006:

Importi in Euro/Migliaia	30-giu-06	31-dic-05	DIFFERENZA	
			Assoluta	percent.
<b>Attivo immobilizzato (A) (*)</b>	<b>32.227</b>	<b>30.998</b>	<b>1.229</b>	<b>4%</b>
Attività d'esercizio a breve (B)	33.451	25.350	8.101	32%
Passività d'esercizio a breve C	-31.428	-27.326	-4.102	15%
<b>Capitale circolante netto (D)=(B)-(C)</b>	<b>2.023</b>	<b>-1.976</b>	<b>3.999</b>	<b>-202%</b>
Trattamento di fine rapporto (E)	-915	-837	-78	9%
Fondo per rischi ed oneri (F)	-673	-688	15	-2%
<b>Capitale investito netto (A+D+E+F)</b>	<b>32.662</b>	<b>27.497</b>	<b>5.165</b>	<b>19%</b>

Il **Capitale circolante netto** al 30 giugno 2006 evidenzia un aumento sia rispetto al 31 dicembre 2005 che rispetto al 31 marzo del 2006 attribuibile principalmente agli investimenti effettuati per il lancio dei prodotti del settore Consumer in alcuni paesi esteri.

Come detto precedentemente questo tipo di attività comporta una gestione finanziaria, che, perlomeno nella sua fase iniziale, è caratterizzata da un consistente differimento temporale tra tempi medi di pagamento e tempi medi di incasso. Si ritiene che questa dinamica crescente del capitale circolante netto possa proseguire anche nel secondo semestre del 2006 sempre in conseguenza dello sviluppo atteso dell'attività.

Le variazioni complessive dei principali aggregati patrimoniali sono dovute al naturale incremento connesso alla crescita dell'operatività del Gruppo DADA sia in termini di fatturato che di spese correnti.

Nella composizione delle singole voci del capitale circolante netto, si segnala poi come una parte rilevante dei crediti commerciali siano concentrati verso un numero limitato di clienti ad elevato standing creditizio. In particolare circa il 75% del valore complessivo dei crediti del Gruppo è maturato verso gli operatori telefonici, direttamente o tramite aggregatore, attraverso i quali viene generato la parte rilevante del fatturato per servizi a pagamento del settore Consumer, che, come già ricordato, sono cresciuti significativamente nel corso degli ultimi mesi.

Le attività d'investimento hanno riguardato in via prioritaria gli acquisti di immobilizzazioni materiali per il rinnovo della struttura tecnica per circa 900 migliaia di Euro, nonché le spese di sviluppo di nuovi prodotti e servizi (ed altre immobilizzazioni immateriali) per 1.490 migliaia di Euro. Il flusso positivo di questo aggregato è infine relativo alla dismissione di attività finanziarie e dai proventi degli investimenti in essere.

Nella seguente tabella si riporta una sintesi del cash flow consolidato di periodo:

Importi in Euro/Migliaia	30-giu-06	30-giu-05
	(6 mesi)	(6 mesi)
Flusso di cassa da attività operativa	1.563	5.782
Flusso di cassa da attività investimento	-2.674	-1.602
Flusso di cassa da attività finanziaria	1.141	2.553
<b>Flusso di cassa netto di periodo</b>	<b>30</b>	<b>6.733</b>

Il flusso di cassa da attività operativa è positivo per 1,6 milioni di Euro contro i 5,8 del 30 giugno 2005. Sulla dinamica di questo aggregato valgono le considerazioni esposte precedentemente in relazione alla composizione della posizione finanziaria netta ed alla crescita del capitale circolante netto.

L'attività di investimento ha riguardato immobilizzazioni materiali per 1,3 milione di Euro ed attività immateriali (costituite per lo più da attività di sviluppo) per 1,7 milioni di Euro.

Il flusso di cassa da attività finanziaria è influenzato positivamente dall'aumento di capitale sociale avvenuto nel mese di febbraio connesso all'esercizio del piano di stock option, per 1,4 milioni di Euro e negativamente per i rimborsi fatti nel periodo dei debiti a medio lungo termine. Questa voce nel passato esercizio era stata particolarmente positiva in conseguenza della vendita avvenuta nel mese di aprile 2005 delle azioni proprie che la società deteneva in portafoglio.

## PIANI DI STOCK OPTION

Con delibera dell'Assemblea Straordinaria del 28/04/2005 è stata conferita al consiglio di Amministrazione ai sensi degli artt. 2443 e 2441 8^ comma c.c. la facoltà di aumentare, entro il termine massimo di 5 anni, in una o più volte, il capitale sociale fino ad un massimo di nominali € 79.922,95, mediante emissione di azioni ordinarie del valore nominale di € 0,17 da porre al servizio di un piano di incentivazione e fidelizzazione a favore dei dipendenti di Dada S.p.A. e delle sue controllate.

In esecuzione di tale delega il Consiglio di Amministrazione ha deliberato in data 16/03/2006 un aumento di capitale destinato all'emissione di un nuovo piano di stock option triennale a favore dei nuovi dipendenti di DADA S.p.A. e delle sue controllate.

Il suddetto piano prevede l'emissione di complessive 33.000 azioni suddivise in tre tranche annuali e offerte in sottoscrizione ai dipendenti del gruppo verso un prezzo di esercizio pari a € 16,92 ad azione, e ciò in un periodo di sottoscrizione compreso tra il 18 gennaio e il 6 febbraio di ciascuno dei successivi tre anni e cioè nel triennio 2007-2009 :

1a tranche: vesting dal 16 marzo 2006 al 17 gennaio 2007, periodo di esercizio dal 18 gennaio al 6 febbraio 2007.

2a tranche: vesting dal 7 febbraio 2007 al 17 gennaio 2008, periodo di esercizio dal 18 gennaio al 6 febbraio 2008.

3a tranche: vesting dal 7 febbraio 2008 al 17 gennaio 2009, periodo di esercizio dal 18 gennaio al 6 febbraio 2009.



Il prezzo di emissione è stato determinato come media aritmetica delle quotazioni del titolo Dada nel mese antecedente a quello di emissione del piano.

Con delibera dell'Assemblea Straordinaria del 30/12/2005 è stata conferita al Consiglio di Amministrazione ai sensi degli artt. 2443 2° comma c.c. la facoltà di aumentare in una o più volte il capitale sociale fino ad un massimo di nominali € 136.000,00 mediante emissione di nuove 800.000 azioni ordinarie del valore nominale di € 0,17 da porre a servizio di un piano di incentivazione e fidelizzazione a favore di amministratori investiti di particolari deleghe o incarichi di carattere gestionale e/o direttori generali e/o dirigenti e/o responsabili di settore di DADA S.p.A. e /o delle sue controllate.

In esecuzione di tale delega il Consiglio di Amministrazione ha deliberato in data 3 febbraio 2006 un aumento di capitale destinato all'emissione di un nuovo piano di stock option triennale a favore di amministratori investiti di particolari deleghe o incarichi di carattere gestionale e/o direttori generali e/o dirigenti e/o responsabili di settore di DADA S.p.A. e /o delle sue controllate. Il Consiglio su proposta del Comitato per le remunerazioni della Società ha approvato il regolamento disciplinante il piano ed assegnato 700.700 opzioni per la sottoscrizione di altrettante azioni ordinarie Dada a 10 Amministratori con incarichi speciali e Top Manager del Gruppo, deliberando altresì un aumento di capitale sociale per complessivi massimi Euro 119.119 a servizio delle suddette opzioni.

Il piano di stock option è finalizzato alla fidelizzazione e incentivazione del Top Management ed a tal fine il Consiglio ha condizionato, nei limiti individuati dal regolamento, l'esercizio delle opzioni al raggiungimento del 90% dell'obiettivo di Ebitda Consolidato per l'esercizio 2008 come determinato dal Consiglio.

In via generale l'esercizio delle opzioni potrà avvenire dal 15 gennaio al 31 gennaio, dal 16 febbraio al 28 febbraio, dal 1° giugno al 15 giugno, dal 15 settembre al 30 settembre (esteso al 15 ottobre solo per il solo anno 2012) e infine dal 15 novembre al 30 novembre di ciascun anno sino all'11 novembre 2012 ed a partire dalla data di approvazione del bilancio consolidato relativo al Gruppo Dada per l'esercizio chiuso al 31 dicembre 2008.

Il prezzo di sottoscrizione delle azioni è stato determinato dal Consiglio di Amministrazione della società, nel rispetto dei criteri individuati dalla Assemblea di soci in € 14,782 per azione pari alla media dei prezzi ufficiali registrati dalle azioni DADA nel mese antecedente l'assegnazione dei diritti e comunque superiore alla media del titolo nell'ultimo semestre.

Sempre in esecuzione di tale delega il Consiglio di Amministrazione ha deliberato in data 16/03/2006 un aumento di capitale destinato all'emissione di un nuovo piano di stock option triennale a favore dei nuovi dipendenti di DADA S.p.A. e delle sue controllate.

Il suddetto piano prevede l'emissione di complessive 33.000 azioni suddivise in tre tranches annuali e offerte in sottoscrizione ai dipendenti del gruppo verso un prezzo di esercizio pari a EUR 16,92 ad azione, e ciò in un periodo di sottoscrizione compreso tra il 18 gennaio e il 6 febbraio di ciascuno dei successivi tre anni e cioè nel triennio 2007-2009.

La valutazione attuariale dei piani di Stock Option varati dal Gruppo Dada, secondo quanto stabilito dal principio contabile internazionale IFRS2, è stata effettuata da un attuarlo indipendente applicando il metodo binomiale.

## CORPORATE GOVERNANCE

### Comitati

All'interno del Consiglio di Amministrazione in data 9 maggio 2006 sono costituiti i seguenti comitati:

1) Comitato per la remunerazione costituito dai seguenti amministratori: Barbara Poggiali, Salvatore Amato e Danilo Vivarelli. Lo scopo di questo Comitato è garantire una adeguata informazione e trasparenza sui compensi, e sulle modalità della loro determinazione, che spettano ai componenti il Consiglio di Amministrazione, garantendo, inoltre, che i sistemi di remunerazione siano capaci di attrarre, motivare e trattenere persone di livello ed esperienza adeguati. Le decisioni del Comitato per la remunerazione debbono essere assunte in maniera tale che nessun amministratore possa influire sulla determinazione del proprio compenso.

2) Comitato per il Controllo Interno, formato dai seguenti consiglieri indipendenti: Salvatore Amato, ed i Consiglieri Raffaello Napoleone e Danilo Vivarelli. Questo comitato svolge il compito di assistere il consiglio nell'espletamento dei suoi compiti in tema di controllo interno, valutare il piano di lavoro preparato dai preposti al controllo interno e ricevere le relazioni periodiche degli stessi, valutando le proposte della società di revisione per il conferimento dell'incarico e riferendo al consiglio sull'attività svolta e sulla adeguatezza del sistema di controllo interno. Il Consiglio di Amministrazione ha nominato, oltre al Preposto al controllo interno, anche l'Organismo di Vigilanza e Controllo della società.

Tenuto conto della struttura dell'azionariato della Società, il Consiglio di Amministrazione non ha ritenuto di proporre la costituzione del Comitato per le proposte di nomina.

#### Codice di Comportamento della Società in materia di internal dealing

Il consiglio di amministrazione di DADA S.p.A. ha adottato in data 16/03/2006 il nuovo Codice di comportamento della società in tema di Internal Dealing; detto codice, in vigore dal 1/4/2006, è stato redatto in conformità al nuovo dettato degli art. 152 sexies e seguenti del Regolamento Consob adottato con delibera n. 11971 e da ultimo modificato con delibera n. 15232 del 29 novembre 2005 e del Regolamento dei Mercati Organizzati e Gestiti da Borsa Italiana S.p.A. (deliberato dall'Assemblea di Borsa Italiana il 21 dicembre 2005 e approvato con delibera Consob n. 15319 dell'8 febbraio 2006) e disciplina l'obbligo di disclosure periodico circa le operazioni effettuate sui titoli quotati dell'emittente da soggetti che possono accedere ad informazioni price sensitive.

Il codice considera "Soggetti Rilevanti":

a) per quanto concerne DADA:

ogni Amministratore, Sindaco effettivo e Responsabile di Primo Livello;

b) per quanto concerne eventuali Società Controllate Rilevanti:

ogni Amministratore a cui siano attribuite deleghe esecutive di carattere permanente, o facente parte di un Comitato esecutivo, o Direttore Generale in quanto si ritiene che tali soggetti abbiano regolare accesso ad Informazioni Privilegiate riguardanti DADA o società e detengano il potere di adottare decisioni di gestione che possono incidere sull'evoluzione e sulle prospettive future della rispettiva Società Controllata Rilevante;

ed "Operazioni Rilevanti":

tutte le operazioni di acquisto, vendita, sottoscrizione o scambio di Strumenti Finanziari allorché venga superata la soglia cumulativa di Euro 5.000 nell'arco di un anno

A decorrere dal 1° aprile 2006 - data di entrata in vigore del Codice - i Soggetti Rilevanti hanno l'obbligo di comunicare al Preposto per l'Internal Dealing, entro 3 giorni di mercato aperto a partire dalla data della loro effettuazione, le Operazioni Rilevanti, compiute da loro stessi e dalle Persone ad essi strettamente legate

## ALTRE INFORMAZIONI

In data 20 giugno 2006 è stata costituita con sede in San Paolo la Società Dada Brasil Serviços de Tecnologia Ltda per la distribuzione in Brasile dei servizi a pagamento dell'area Consumer. La società inizierà la propria attività nell'ultimo trimestre dell'anno.

## ANDAMENTO SUCCESSIVO ALLA CHIUSURA

I dati del periodo successivo alla chiusura del trimestre confermano il trend dei ricavi ottenuti nei primi mesi dell'anno. In particolare si conferma la crescita delle attività internazionali il cui contributo è atteso in misura crescente nei prossimi trimestri.

Di seguito riportiamo i principali eventi gestionali avvenuti dopo la chiusura del primo semestre:

In data 4 luglio 2006 DADA S.p.A., in ulteriore esecuzione del piano di ottimizzazione della struttura societaria del Gruppo, ha formalizzato la cessione dell'intera partecipazione detenuta nella società Planet Com S.p.A., pari al 50% del capitale sociale.

La strategia di Dada prevede infatti una focalizzazione sulle società interamente controllate e attive nel proprio core business, incentrato sui servizi scalabili legati al mondo delle community e dell'entertainment e fruibili sia via web che via dispositivi mobili. Nel corso del primo trimestre 2006 tali servizi hanno rappresentato il 74% del volume di affari consolidato di Dada e registrano ricavi in costante crescita.

La cessione dell'intera partecipazione in Planet Com S.p.A., specializzata nell'informatizzazione delle aste giudiziarie, avviene a favore della società acquirente Asteimmobili.it S.p.A. verso il pagamento a Dada di un prezzo in contanti pari a complessivi 2 milioni e 500 mila Euro, di cui 2 milioni corrisposti il 4 luglio 2006, mentre i restanti 500 mila saranno versati a Dada il 30 settembre 2006.

La partecipazione in Planet Com risulta iscritta nel bilancio di Dada al 31 dicembre 2005 con un valore pari a 254 mila Euro; la dismissione genererà pertanto una plusvalenza di 2 milioni e 246 mila Euro.

Nell'esercizio 2005 Planet Com riportava un fatturato di 5 milioni e 675 mila Euro, un Ebitda pari a 412 mila Euro e un Ebit pari a 180 mila Euro. Al 31/12/2005 il patrimonio netto della società era pari a 558 mila Euro e la PFN a breve era positiva per 662 mila Euro.

In data 21 luglio 2006 Dada S.p.A. ha formalizzato l'accordo per l'acquisizione del 3% di Register.it S.p.A., ovvero della quota restante del capitale sociale della società, finora detenuta da quattro professionisti che operano da anni nel Gruppo e che manterranno inalterato il proprio rapporto di collaborazione.

In virtù di questo accordo, Dada arriva a controllare il 100% di Register.it S.p.A. (www.register.it), il primo operatore italiano accreditato presso ICANN - l'ente cui è affidata la gestione tecnica di Internet a livello mondiale -, che vanta oggi più di 250.000 nomi a dominio attivi, 250.000 email premium in gestione e oltre 120.000 siti web ospitati sulle proprie soluzioni di hosting evoluto.

L'acquisizione del 3% del capitale sociale di Register.it S.p.A. avverrà verso il pagamento di un prezzo in contanti pari a complessivi 600 mila Euro, da effettuarsi entro il 30 settembre 2006 contestualmente alla cessione delle azioni.

In data 4 agosto Register.it S.p.A., la società interamente controllata da Dada S.p.A. e player di riferimento nel mercato europeo dei domini Internet, dell'hosting e delle email professionali ha perfezionato l'accordo per l'acquisizione di Nominalia S.L. Nominalia è attiva in Spagna dal 1997 nel segmento dei servizi Internet professionali ed oggi rappresenta il principale operatore del paese, forte di circa 155 mila domini registrati e di una crescita media di quasi 3 mila nuove unità al mese.

La società ha sede a Barcellona, impiega 35 professionisti tra cui alcuni pionieri del settore in Spagna e - come Register.it - risulta da tempo accreditata presso ICANN (l'ente cui è affidata la gestione tecnica di Internet a livello mondiale). Grazie agli accordi diretti siglati con i principali registri internazionali, Nominalia è in grado di offrire ai propri clienti la registrazione e gestione dei domini Internet in oltre 100 paesi.

L'acquisizione avverrà tramite l'acquisto da parte di Register.it del 100% del capitale di Nominalia a fronte di un corrispettivo complessivo di 5,2 milioni di euro che sarà regolato in tre diverse tranche secondo le seguenti modalità.

Al primo closing, avvenuto il 4 agosto, Register.it è entrata in possesso del 66% di Cotei S.L. - holding che come unica attività detiene il 75% di Nominalia - e pertanto ha acquisito il 50,1% di Nominalia per un esborso totale di 2,6 milioni di euro saldato per metà in contanti e la parte residua in 3 rate trimestrali di uguale importo. Inoltre, tutte le azioni Nominalia e Cotei ancora da acquistare sono state oggetto di pegno in favore di Register.it cui sono stati contestualmente attribuiti i pieni poteri di governance e i diritti di voto sul 100% del capitale delle due società. In occasione della seconda tranche dell'operazione, prevista a febbraio 2007, Register.it perfezionerà l'acquisizione del restante 33% di Cotei - ottenendo così la proprietà del 100% di Cotei e del 75% di Nominalia - per un importo di 1,3 milioni di euro di cui 650 mila euro da liquidare a pronti e il saldo in 2 pagamenti trimestrali di uguale ammontare.

Con la terza e ultima tranche, programmata per gennaio 2008, Register.it finalizzerà l'acquisto delle restanti azioni di Nominalia e pari al 25% del capitale, a fronte di un pagamento di 1,3 milioni di euro, di cui 650 mila da versare a pronti e la restante quota da liquidarsi in 2 pagamenti trimestrali successivi di medesimo importo.

Nei primi 5 mesi del 2006 Nominalia ha registrato ricavi per 2,5 milioni di euro e un Ebitda di 649 mila euro (pari a un Ebitda margin del 26%) mentre il fatturato dell'intero esercizio 2005 era pari a 3,8 milioni di euro con un Ebitda di 830 mila euro. Al 30 maggio 2006 la posizione finanziaria netta della società era positiva per oltre un milione di euro.

In data 5 Agosto DadaMobile Inc., la società controllata da Dada S.p.A. con sede a New York e uno dei principali player negli USA nei servizi di community ed entertainment via web e via telefonia mobile, ha formalizzato l'accordo per l'acquisizione della società Upoc Networks Inc., operatore storico nel mercato americano dei servizi a valore aggiunto per Internet e per il telefonino.

Fondata nel '99 e basata a New York, Upoc opera nella fornitura di servizi consumer di entertainment e community, accessibili tramite tecnologia SMS, WAP, voce, MMS, BREW e Java e distribuiti sia direttamente tramite il proprio brand

upoc.com, sia attraverso la presenza su alcuni dei principali WAP portal dei carrier americani. Upoc è anche attiva nell'offerta di soluzioni di marketing online per primari gruppi media americani.

Upoc conta oggi circa 3 milioni di utenti registrati, invia una media di 2 milioni di SMS al giorno e cresce di quasi 50 mila nuovi abbonati su base mensile - la maggior parte dei quali provenienti da servizi WAP; la società si avvale attualmente di 34 professionisti con provata esperienza nel settore tecnologico.

L'acquisizione di Upoc avverrà a fronte del pagamento da parte di Dada Mobile Inc. di un corrispettivo in contanti di complessivi 7 milioni di Dollari (pari a circa 5,5 milioni di Euro) a valere sulla liquidità già disponibile nel Gruppo e che sarà regolato in un'unica tranche contestualmente alla girata di azioni rappresentanti l'equivalente di oltre il 90% del capitale ordinario, mentre la restante parte del capitale sarà trasferita successivamente.

In data 22 agosto Dada Mobile Inc., ha perfezionato l'acquisizione di Upoc Networks Inc. risultando soddisfatte le condizioni cui era sospensivamente subordinata l'operazione.

Upoc ha registrato nell'esercizio 2005 ricavi per 3,6 milioni di Dollari USA, con un incremento del 71% rispetto ai 2,1 milioni di Dollari dell'esercizio precedente ed ha riportato un gross profit di 2,9 milioni di Dollari.

Firenze, 11 Settembre 2006

Per il Consiglio di Amministrazione

Il Presidente Paolo Barberis



**PROSPETTI E NOTE INFORMATIVE ALLA  
RELAZIONE SEMESTRALE CONSOLIDATA  
GRUPPO DADA AL 30 GIUGNO 2006**

(Redatta secondo principi contabili internazionali IAS/IFRS)

Sede legale: Borgo degli Albizi, 12 - Firenze  
Capitale sociale Euro 2.714.569,86 int. versato  
Registro Imprese di Firenze nr.FI017- 68727 - REA 467460  
Codice fiscale/P.IVA 04628270482

STATO PATRIMONIALE CONSOLIDATO SINTETICO GRUPPO DADA AL 30 GIUGNO 2006  
 REDATTO SECONDO I PRINCIPI CONTABILI IAS/IFRS

ATTIVITA'	30/06/06 (6 mesi)	31/12/05 (12 mesi)
<i>Attività non correnti</i>		
Avviamento	9.262	9.261
Attività immateriali	4.943	4.304
Altri beni materiali	3.746	3.229
Partecipazioni in società controllate non consolidate, collegate e altre imprese	-	15
Attività finanziarie	244	248
Attività fiscali differite	5.177	4.829
<b>totale attività non correnti</b>	<b>23.372</b>	<b>21.886</b>
<i>Attività correnti</i>		
Rimanenze	150	372
Crediti commerciali	28.064	23.499
- di cui verso parti correlate	1.204	570
Crediti tributari e diversi	15.365	8.946
Attività finanziarie detenute per la negoziazione	5.502	11.894
Cassa e banche	17.998	11.877
<b>totale attività correnti</b>	<b>67.079</b>	<b>56.588</b>
Attività non correnti destinate alla dismissione	3.150	-
<b>TOTALE ATTIVITA'</b>	<b>93.601</b>	<b>78.474</b>

STATO PATRIMONIALE CONSOLIDATO SINTETICO GRUPPO DADA AL 30 GIUGNO 2006  
REDATTO SECONDO I PRINCIPI CONTABILI IAS/IFRS

PATRIMONIO NETTO E PASSIVITA'	30/06/06 (6 mesi)	31/12/05 (12 mesi)
<b>PATRIMONIO NETTO E PASSIVITA'</b>		
<i>Capitale e riserve</i>		
Capitale sociale	2.715	2.692
Riserva sovrapprezzo azioni	29.493	28.085
Riserva legale	538	406
Altre riserve	-1.248	-6.065
Utili/Perdite portati a nuovo	9.668	7.349
Risultato del periodo	4.570	7.222
<b>Totale Patrimonio Netto del Gruppo</b>	<b>45.736</b>	<b>39.689</b>
<b>Interessenze di minoranza</b>	<b>267</b>	<b>520</b>
<b>Totale Patrimonio Netto</b>	<b>46.003</b>	<b>40.209</b>
<i>Passività a medio-lungo termine</i>		
Finanziamenti bancari (scadenti oltre un anno)	611	934
Fondo per rischi ed oneri	789	836
TFR	1.567	1.455
Altri debiti scadenti oltre l'esercizio successivo	0	30
<b>totale passività a medio-lungo termine</b>	<b>2.967</b>	<b>3.255</b>
<i>Passività correnti</i>		
Debiti commerciali	28.513	22.371
- di cui verso parti correlate:	1.258	732
Debiti diversi	10.116	9.965
Debiti tributari	1.996	1.940
Scoperti bancari e finanziamenti (entro un anno)	1.169	734
<b>totale passività correnti</b>	<b>41.794</b>	<b>35.010</b>
<b>Passività non correnti destinate alla dismissione</b>	<b>2.837</b>	<b>0</b>
<b>TOTALE PATRIMONIO NETTO E PASSIVITA'</b>	<b>93.601</b>	<b>78.474</b>



CONTO ECONOMICO CONSOLIDATO SINTETICO GRUPPO DADA AL 30 GIUGNO 2006  
REDATTO SECONDO I PRINCIPI CONTABILI IAS/IFRS

	30/06/06 (6 mesi)	30/06/05 (6 mesi)
<b>Ricavi Netti</b>	<b>48.769</b>	<b>29.934</b>
<i>- di cui verso parti correlate:</i>	429	224
Costi acq. materie prime e mater. di consumo	-28	-68
Variatz. Riman. e increm. per lavori interni	1.499	709
Costi per servizi e altri costi operativi	-36.392	-19.177
<i>- di cui verso parti correlate:</i>	-324	-36
Costi del personale	-6.687	-5.242
Oneri diversi di gestione	-47	-116
Accantonamenti e svalutazioni	-434	-22
Ammortamenti	-1.619	-1.427
<b>Risultato Operativo</b>	<b>5.061</b>	<b>4.591</b>
Proventi da attività di investimento	317	168
Altri proventi e oneri finanziari	-288	-205
Oneri finanziari		0
<b>Risultato complessivo</b>	<b>5.090</b>	<b>4.554</b>
Imposte del periodo	-470	-880
<b>Risultato di periodo derivante da attività in funzionamento</b>	<b>4.620</b>	<b>3.674</b>
Interesse delle minoranze	-50	-209
<b>Risultato netto di periodo del Gruppo</b>	<b>4.570</b>	<b>3.465</b>
Utile per azione di base	0,289	0,221
Utile per azione diluito	0,281	0,030

RENDICONTO FINANZIARIO CONSOLIDATO SINTETICO GRUPPO DADA AL 30 GIUGNO

Importi in Euro/Migliaia	30/06/06	30/06/05
<b>Attività Operativa</b>		
<b>Risultato netto di periodo</b>	<b>4.570</b>	<b>3.465</b>
<i>Rettiche per:</i>		
Proventi da attività di negoziazione	-317	-168
Oneri finanziari	288	110
Imposte sul reddito	470	880
Ammortamenti immobilizzazioni materiali	593	438
Ammortamento di altre attività immateriali	1.026	989
Altri accantonamenti	643	277
Incrementi/(decrementi) negli accantonamenti	-47	-220
<b>Flussi di cassa attività operativa prima delle variaz. di capitale circolante</b>	<b>7.226</b>	<b>5.771</b>
Incremento delle rimanenze	222	-62
(incremento)/decremento nei crediti	-13.744	-1.602
Incremento nei debiti verso fornitori	8.241	1.850
<b>Disponibilità liquide generate dall'attività operativa</b>	<b>1.945</b>	<b>5.957</b>
Imposte sul reddito corrisposte	-94	-65
Interessi corrisposti	-288	-110
<b>Disponibilità liquide nette derivanti dall'attività operativa</b>	<b>1.563</b>	<b>5.782</b>
<b>Attività di Investimento</b>		
Interessi percepiti	317	168
Cessione di imprese controllate e collegate		128
Acquisizione di immobilizzazioni materiali	-1.278	-949
Acquisti di attività finanziarie	4	-5
Acquisti immobilizzazioni immateriali	-218	-230
Costi di sviluppo prodotti	-1.499	-714
<b>Disponib. liquide nette impiegate nell'attività di investimento</b>	<b>-2.674</b>	<b>-1.602</b>
<b>Attività Finanziaria</b>		
Dividendi corrisposti da controllate	-25	-40
Rimborsi di prestiti	-260	-829
Corrispettivo derivante dall'aumento di capitale sociale	1.431	796
Cessione azioni proprie		2.600
Altre variazioni	-5	26
<b>Disponibilità liquide nette derivanti/(impiegate) dall'attività finanziaria</b>	<b>1.141</b>	<b>2.553</b>
<b>Incremento/(Decremento) netto delle disponib. liquide e mezzi equivalenti</b>	<b>30</b>	<b>6.733</b>
<b>Disponibilità liquide e mezzi equivalenti inizio esercizio</b>	<b>23.037</b>	<b>17.994</b>
<b>Disponibilità liquide e mezzi equivalenti al 30/06/06</b>	<b>23.067</b>	<b>24.727</b>

PROSPETTO MOVIMENTAZIONE DEL PATRIMONIO NETTO SINTETICO DAL 01/01/2004 AL 30/06/2006

Descrizione	Capitale sociale	Riserva sovrapp. azioni	Riserva legale	Altre riserve	Utili a nuovo	Utile d'esercizio	Totale
Saldo al 1 gennaio 2004	2.664	58.986	406	-9.045	4.257	-24.879	32.389
Destinazione Risultato 2003		-24.971			92	24.879	-
Acquisto Azioni proprie				-658			-658
Risultato al 30/06/04						-2.725	-2.725
<b>Saldo al 31/12/04</b>	<b>2.664</b>	<b>34.015</b>	<b>406</b>	<b>-9.703</b>	<b>4.349</b>	<b>-2.725</b>	<b>29.006</b>
Destinazione Risultato 2004		-6.699			3.975	2.725	-
Aumento di c.s.	28	769					797
Cessione azioni proprie				3.370	-770		2.600
Altre variazioni				251	-205		46
Risultato di conversione				18			18
Risultato al 31/12/05						7.222	7.222
<b>Saldo al 31/12/05</b>	<b>2.692</b>	<b>28.085</b>	<b>406</b>	<b>-6.064</b>	<b>7.349</b>	<b>7.222</b>	<b>39.689</b>
Destinazione Risultato 2005	-		133	4.734	2.355	-7.222	-
Aumento di c.s.	23	1.408					1.431
Risultato di conversione				-438			-438
Altre variazione				519	-36		483
Risultato al 30/06/06						4.570	4.570
<b>Saldo al 30/06/06</b>	<b>2.715</b>	<b>29.493</b>	<b>539</b>	<b>-1249</b>	<b>9.668</b>	<b>4.570</b>	<b>45.736</b>

## NOTE INFORMATIVE ED ESPLICATIVE

DADA S.p.A. è una società per azioni costituita in Italia presso l'Ufficio del Registro delle imprese di Firenze. Gli indirizzi della sede legale e delle località in cui sono condotte le principali attività del Gruppo sono indicati nell'introduzione della relazione semestrale. Il Gruppo DADA opera nel settore Internet, in questo ambito le principali attività sono rappresentate dal mercato consumer, con le applicazioni per PC e servizi di telefonia mobile, il mercato delle soluzioni business ed il mercato dei domini ed Hosting (self provisioning). Per maggiori informazioni si veda quanto descritto nella relazione sulla gestione a pagina 7.

La presente relazione semestrale consolidata viene espressa in euro (€) in quanto questa è la valuta nella quale sono condotte la maggior parte delle operazioni del Gruppo.

### Criteri di redazione

Il bilancio consolidato sintetico intermedio per il periodo di sei mesi al 30 giugno 2006 è stato redatto in accordo con le disposizioni dello IAS 34 Bilanci intermedi (e dell'art. 81 del Regolamento Emittenti Consob n. 11971/1999).

Il bilancio consolidato sintetico intermedio non comprende tutte le informazioni integrative richieste nel bilancio annuale, e dovrebbe essere letto contestualmente con il bilancio annuale del Gruppo al 31 dicembre 2005

i principi contabili adottati nella redazione del bilancio consolidato sintetico intermedio sono coerenti con quelli adottati per la redazione del bilancio annuale del Gruppo per l'esercizio chiuso al 31 dicembre 2005.

### Principi di consolidamento

La presente relazione semestrale include i dati della Capogruppo Dada S.p.A. e delle imprese da essa controllate redatti al 30 giugno 2006. In base ai principi contabili di riferimento si ha il controllo su un'impresa quando la società ha il potere di determinare le politiche finanziarie e operative di un'impresa in modo tale da ottenere benefici dalla sua attività.

I risultati economici delle imprese controllate acquisite o cedute nel corso dell'esercizio sono inclusi nel conto economico consolidato dall'effettiva data di acquisizione fino all'effettiva data di cessione.

Qualora necessario, sono effettuate rettifiche ai bilanci delle imprese controllate per allineare i criteri contabili utilizzati a quelli adottati dal Gruppo.

Tutte le operazioni significative intercorse fra le imprese del Gruppo e i relativi saldi sono eliminati nel consolidamento.

La quota di interessenza degli azionisti di minoranza nelle attività nette delle controllate consolidate è identificata separatamente rispetto al patrimonio netto di Gruppo. Tale interessenza viene determinata in base alla percentuale da essi detenuta nei fair value delle attività e passività iscritte alla data dell'acquisizione originaria (si veda sotto) e nelle variazioni di patrimonio netto dopo tale data. Successivamente le perdite attribuibili agli azionisti di minoranza eccedenti il patrimonio netto di loro spettanza sono attribuite al patrimonio netto di Gruppo ad eccezione dei casi in cui le

minoranze hanno un'obbligazione vincolante e sono in grado di fare ulteriori investimenti per coprire le perdite.

I bilanci separati di ciascuna società appartenente al Gruppo vengono preparati nella valuta dell'ambiente economico primario in cui essa opera (valuta funzionale). Ai fini del bilancio consolidato, il bilancio di ciascuna entità estera è espresso in Euro, che è la valuta funzionale del Gruppo e la valuta di presentazione del bilancio consolidato.

Tutte le attività e le passività di imprese estere in moneta diversa dall'euro che rientrano nell'area di consolidamento sono convertite utilizzando i tassi di cambio in essere alla data di riferimento del bilancio (metodo dei cambi correnti). Proventi e costi sono convertiti al cambio medio di esercizio. Le differenze cambio di conversione risultanti dall'applicazione di questo metodo sono classificate come voce di patrimonio netto fino alla cessione della partecipazione. Nella preparazione del rendiconto finanziario consolidato sono stati utilizzati i tassi medi di cambio per convertire i flussi di cassa delle imprese controllate estere.

Le differenze cambio di conversione risultanti dal raffronto tra il patrimonio netto iniziale convertito ai cambi correnti e il medesimo convertito ai cambi storici, nonché la differenza tra il risultato economico espresso a cambi medi e quello espresso ai cambi correnti, sono imputati alla voce del patrimonio netto "Altre riserve".

I tassi di cambio utilizzati per la conversione in Euro delle situazioni economico-patrimoniali delle società incluse nell'area di consolidamento sono riportati di seguito:

	CAMBIO 30.06.2006	MEDIO	CAMBIO 30.06.2006	PUNTUALI
Dollaro USA	1,22921		1,27130	

La quota di interessenza degli azionisti di minoranza nelle attività nette delle controllate consolidate è identificata separatamente rispetto al patrimonio netto di Gruppo. Tale interessenza viene determinata in base alla percentuale da essi detenuta nei fair value delle attività e passività iscritte alla data dell'acquisizione originaria (si veda sotto) e nelle variazioni di patrimonio netto dopo tale data. Successivamente le perdite attribuibili agli azionisti di minoranza eccedenti il patrimonio netto di loro spettanza sono attribuite al patrimonio netto di Gruppo ad eccezione dei casi in cui le minoranze hanno un'obbligazione vincolante e sono in grado di fare ulteriori investimenti per coprire le perdite.

L'area di consolidamento non è modificata rispetto alla chiusura del 31 dicembre 2005, mentre rispetto all'analogo periodo dell'esercizio precedente è uscita la società Ad Maiora S.p.A., società dimessa nel mese di settembre 2005.

Inoltre, come riportato nella relazione sulla gestione, i primi giorni del mese di luglio è stata ceduta la partecipazione nella Società Planet Com che pertanto è stata consolidata integralmente a livello di conto economico per il periodo ante dismissione con evidenziazione del risultato da attività dismesse. A livello patrimoniale vengono esposte in maniera aggregata le attività e le passività dimesse, mentre nei prospetti riclassificati e nel rendiconto finanziario riportato in allegato, tale voce viene suddivisa tra le attività immobilizzate, correnti e finanziarie e tra le passività correnti ed a medio lungo termine.

Riportiamo di seguito lo schema dell'area di consolidamento ai periodi di riferimento:

Area di consolidamento	Al 30 giugno 2006			Al 31 dicembre 2005			Al 30 giugno 2005		
	Perc. Poss.	Periodo Consol.	Cap. Soc.	Perc. Poss.	Periodo Consol.	Cap. Soc.	Perc. Poss.	Periodo Consol.	Cap. Soc.
Valori: Euro/000									
Dada S.p.A. (FI)	Capogrup.	Gen -Giu 2006	2.714	Capogrup.	Gen -Dic 2005	2.692	Capogrup.	Gen -Giu 2005	2.664
Ad Maiora S.p.A. (RM)							60,00%	Gen -Giu 2005	780
PlanetCom S.p.A. (MI)	50,00%	Gen -Giu 2006	263	50,00%	Gen -Dic 2005	263	50,00%	Gen -Giu 2005	263
Register S.p.A. (BG)	97,04%	Gen -Giu 2006	1.913	97,04%	Gen -Dic 2005	1.913	67,89%	Gen -Giu 2005	1.913
Softec S.p.A. (PT)	50,00%	Gen -Giu 2006	300	50,00%	Gen -Dic 2005	300	50,00%	Gen -Giu 2005	300
- WebNet S.r.l. (FI) indiretta	100,00%	Gen -Giu 2006	21	100,00%	Gen -Dic 2005	21	100,00%	Gen -Giu 2005	21
- Altair S.r.l. (PT) indiretta	100,00%	Gen -Giu 2006	10	100,00%	Gen -Dic 2005	10	100,00%	Gen -Giu 2005	10
- Business Engineering S.r.l (PT) indiretta	100,00%	Gen -Giu 2006	21	100,00%	Gen -Dic 2005	21	100,00%	Gen -Giu 2005	21
DadaMobile S.p.A. (FI)	100,00%	Gen -Giu 2006	9.933	100,00%	Gen -Dic 2005	9.933	100,00%	Gen -Giu 2005	10.885
- Clarence S.r.l. (FI) indiretta	100,00%	Gen -Giu 2006	21	100,00%	Gen -Dic 2005	21	100,00%	Gen -Giu 2005	11
- DadaMobile Inc. (NY - USA) indiretta	100,00%	Gen -Giu 2006		100,00%	Feb -Dic 2005		100,00%	Feb-Giu 2005	
- Dada Brasil Serviços de Tecnologia Ltda (SP - BR) indiretta *	100,00%	Giu -Giu 2006	169						

\*Società a oggi non operativa.

## Stagionalità dell'attività

Per le principali attività svolte dal Gruppo Dada non sussistono fenomeni di stagionalità che possono influire sui dati nel periodo di riferimento.

# INFORMAZIONI SULLE PRINCIPALI VOCI DELLO STATO PATRIMONIALE CONSOLIDATO

(Importi espressi in migliaia di Euro)

## ATTIVITA'

### Attività non correnti

#### Attività immateriali

La movimentazione delle attività immateriali nel primo semestre del 2006 viene riportata nella seguente tabella:

Descrizione	Valore al 31/12/05	Incrementi	Decrementi	Altri movimenti	Amm.to	Valore al 30/06/06
Avviamento	9.262	-	-	-	-	9.262
<b>Totale avviamento</b>	<b>9.262</b>	-	-	-	-	<b>9.262</b>
Spese sviluppo prodotti/servizi	3.315	1.499	-	-5	-787	4.023
Concessioni, licenze, marchi	424	88	-	-	-98	414
Altre	566	129	-	-47	-141	506
<b>Totale Attività Imm.li</b>	<b>4.305</b>	<b>1.716</b>	-	<b>-52</b>	<b>-1.026</b>	<b>4.943</b>
<b>Totale</b>	<b>13.567</b>	<b>1.716</b>	-	<b>-52</b>	<b>-1.026</b>	<b>14.205</b>

Circa la composizione degli avviamenti si veda quanto riportato nella paragrafo riportato nella pagina seguente.

Gli "altri movimenti" accolgono la riduzione connessa all'imputazione delle voci di Planet Com (società dimessa i primi mesi del mese di luglio) tra le attività non correnti destinate alla dismissione.

Gli incrementi nelle "spese di sviluppo prodotti/servizi" si riferiscono alla capitalizzazione dei costi sostenuti per lo sviluppo di nuovi prodotti e servizi relativi prevalentemente ai portali ed ai servizi Consumer. Tali attività sono riferibili al portafoglio di prodotti e servizi a pagamento di "Community & Entertainment" fruibile sia dal Web, sia dal telefonino, attraverso la numerazione unica SMS verso gli Operatori.

In questo ambito si segnalano le spese sostenute per il prodotto Dada.net del settore Consumer e i progetti del lancio dominio .eu e il nuovo shared hosting del settore Self Provisioning.

La capitalizzazione è operata in funzione della loro futura profittabilità e seguendo i criteri stabiliti dai principi contabili internazionali di riferimento.

La loro iscrizione è stata supportata da un'attenta valutazione volta a definire i benefici economici futuri connessi a questi servizi.

L'ammortamento è effettuato in quote costanti per un periodo di 5 anni.

La voce "altre" è costituita principalmente dai software acquistati dal Gruppo, dalle spese per la registrazioni dei marchi e dalle licenze d'uso che vengono ammortizzati in quote costanti in 5 anni.

## Avviamento

La composizione dell'avviamento al 30 giugno 2006 viene riportata nella seguente tabella:

Società	Avviamento 30/06/06	Avviamento 31/12/05
Register SpA (Settore di Self Provisioning)	6.668	6.668
Softec S.p.A. (Settore di Attività Business)	-	-
Clarence Srl (Settore di Attività Consumer)	430	430
DadaMobile SpA (Settore di Attività Consumer)	1.265	1.265
Wireless Solutions (Settore di Attività Consumer)	899	899
<b>Totale</b>	<b>9.262</b>	<b>9.262</b>

L'impairment test viene effettuato su base annuale in sede di redazione del bilancio d'esercizio. Il valore recuperabile delle unità generatrici di cassa ("cash-generating unit"), cui i singoli avviamenti sono stati attribuiti, è verificato attraverso la determinazione del valore in uso.

In particolare, per tutte le società del Gruppo, è stata effettuata una ricognizione circa la recuperabilità degli investimenti predisponendo dati previsionali sia economici che finanziari, elaborati sulla base delle migliori assunzioni ipotizzabili con gli elementi disponibili ed approvati dai Consigli di Amministrazione della Capogruppo e delle società controllate.

Tali valutazioni operate in sede di bilancio annuale vengono poi verificate in sede di chiusure periodiche attraverso una analisi mirata a verificare l'assenza di indicatori esterni ed interni di impairment.

Tale verifica operata al 30 giugno 2006 ha confermato che non vi è nessuna necessità di apportare variazioni ai valori espressi in semestrale.

## Altri beni materiali

Il saldo delle immobilizzazioni materiali al 30 giugno 2006, pari ad Euro 3.746 migliaia, risulta dalle movimentazioni di seguito dettagliate:

Descrizione	Valore al 31/12/05	Incrementi	Decrementi	Altri movimenti	Amm.to	Valore al 30/06/06
Impianti e macchine elettr. ufficio	2.912	1.205	-2	-130	-519	3.466
mobili e arredi	306	38	-	-39	-40	265
Altre	12	17	-	-3	-10	16
<b>Totale</b>	<b>3.229</b>	<b>1.260</b>	<b>-2</b>	<b>-172</b>	<b>-569</b>	<b>3.746</b>



L'incremento dell'esercizio è dato, in prevalenza, dall'acquisto di server per la rete e dall'installazione di nuovi impianti per l'ampliamento della server farm, rappresentati da server, sistemi di networking e sistemi di storage.

Gli "altri movimenti" accolgono la riduzione connessa all'imputazione delle voci di Planet Com (società dimessa i primi mesi del mese di luglio) tra le attività non correnti destinate alla dismissione.

## Partecipazioni in società controllate non consolidate e collegate

La composizione e movimentazione della voce partecipazioni in società collegate e delle società controllate non consolidate, è riportata nelle tabelle seguenti:

Ragione sociale	Valore al 31/12/05	Incremento	Decremento	Altre variazioni	Valore al 30/06/06	% poss.
Euclide Active Training Srl	-				-	ind. 100%
Planet-Zucchetti Srl	15			-15	-	ind 50%
<b>Totali</b>	<b>15</b>	<b>-</b>	<b>-</b>	<b>-15</b>	<b>-</b>	

La Società Euclide Active Training Srl, partecipazione detenuta attraverso la controllata Softec S.p.A., è stata intermanete svalutata in sede di bilancio al 31 dicembre 2005.

La Società Zucchetti-Planet Srl è stata costituita nel 2005 attraverso la società Planet Com S.r.l., la quale è stata ceduta nel periodo immediatamente successivo alla chiusura della semestrale. Pertanto, come esposto in sede di enunciazione dei criteri di redazione del bilancio, i suoi valori di attivo (e passivo) vengono inclusi in una voce separata denominata "attività (e passività) non correnti destinate alla dismissione"

## Attività fiscali differite

La movimentazione è riportata nella seguente tabella:

Descrizione	Saldo al 31/12/2005	Incremento dell'es.	Utilizzi dell'es.	Altri movimenti	Saldo al 30/06/06
Attività fiscali differite	4.829	1.055	-707		5.177
<b>Totale</b>	<b>4.829</b>	<b>1.055</b>	<b>-707</b>	<b>-</b>	<b>5.177</b>

Le attività per imposte anticipate, iscritte in bilancio per 5,2 milioni di Euro, si originano da differenze di natura temporanea recuperabili nel breve periodo per la futura deducibilità degli accantonamenti fatti per svalutazioni di partecipazioni, per crediti e per accantonamenti per rischi ed oneri, sulle previsioni di recupero delle perdite fiscali, nonché dalle differenze temporanee connesse alle scritture di transizione ai principi contabili internazionali.

Si segnala che le perdite fiscali riportabili negli esercizi successivi assommano a 72 milioni di Euro, dei quali 46 milioni di Euro sono riportabili illimitatamente.

Gli utilizzi dell'esercizio sono relativi al carico fiscale Ires di competenza dell'esercizio, mentre l'incremento è stato determinato in conformità al criterio elaborato al termine dell'esercizio precedente, sulla base della recuperabilità degli elementi sopra esposti come risulta dal business plan predisposto su un orizzonte temporale di due anni.

Si è ritenuto, in via prudenziale, di accertare le imposte differite attive in misura pari ai risultati per i quali la società ritiene sussista la probabilità di conseguimento.

## Attività correnti

### Crediti commerciali

Il saldo clienti è così composto:

Descrizione	Saldo al 30/06/06	Saldo al 31/12/05	Variazione	Variazione %
Crediti verso clienti Italia	31.338	26.279	5.059	19%
Meno: fondo svalutazione crediti	-3.274	-2.780	-494	18%
<b>Totale</b>	<b>28.064</b>	<b>23.499</b>	<b>4.565</b>	<b>19%</b>

L'andamento dei crediti commerciali risulta in linea con l'evoluzione dell'operatività del Gruppo nel primo semestre del 2006. Il periodo medio di rotazione dei crediti commerciali è pari a 120 giorni.

Si ricorda, inoltre, come una parte significativa dei crediti commerciali risulta concentrata in un ristretto numero di clienti, rappresentati perlopiù dagli operatori telefonici.

Data la tipologia della principale clientela si ha un generalizzato incremento dei tempi medi di incasso, i quali peraltro si caratterizzano per un elevato rating creditizio.

La movimentazione del fondo svalutazione crediti è riepilogata nella seguente tabella:

Descrizione	Saldo al 31/12/2005	Incremento dell'es.	Utilizzi dell'es.	Altri movimenti	Saldo al 30/06/06
F.do svalutazione crediti	2.780	434	-10	70	3.274
<b>Totale</b>	<b>2.780</b>	<b>434</b>	<b>-10</b>	<b>70</b>	<b>3.274</b>

Gli incrementi del fondo riflettono la necessità di svalutare, in base al principio della prudenza, alcune posizioni che si sono incagliate nell'esercizio quale conseguenza delle difficoltà economico/finanziarie di taluni clienti.

Gli "altri movimenti" accolgono la riduzione connessa all'imputazione delle voci di Planet Com (società dimessa i primi mesi del mese di luglio) tra le attività non correnti destinate alla dismissione.

Gli utilizzi sono relativi a posizioni chiuse nell'esercizio per le quali o si è ravvisata la definitiva impossibilità di arrivare ad un recupero delle somme, o in conseguenza dello stralcio del credito legato ad una transazione con il debitore.

La consistenza del fondo al 30 giugno 2006 è ritenuta congrua a fronteggiare le potenziali perdite riferite all'entità dei crediti commerciali.

Si ritiene che il rischio di credito correlato alle disponibilità liquide risulta essere limitato perché le controparti sono rappresentate da primari Istituti di Credito.

Non risultano iscritti in bilancio crediti commerciali di durata residua superiore all'esercizio per i quali sussista la necessità di operare una valutazione della perdita finanziaria.

La Società stima che il valore contabile dei crediti verso clienti ed altri crediti approssimi il loro fair value.

Non sussistono crediti di durata residua superiore ai 5 anni.

## Crediti tributari e diversi

La composizione è riportata nella seguente tabella:

Descrizione	Saldo al 30/06/06	Saldo al 31/12/05	Variazione	Variazione %
Crediti verso Erario	295	604	-309	-51%
Anticipi a fornitori	53	231	-178	-77%
Altri crediti	958	1.003	-45	-4%
Risconti	14.059	7.108	6.951	98%
<b>Totale</b>	<b>15.365</b>	<b>8.946</b>	<b>6.419</b>	<b>72%</b>

I risconti attivi sono generati, prevalentemente, dall'imputazione per competenza dei costi di acquisizione di utenti ai servizi ad abbonamento del settore Consumer, correlati all'andamento temporale dei ricavi connessi.

Tale correlazione temporale è stata determinata sulla base della LTV (life time value) storica degli utenti acquisiti ai servizi a pagamento. In via prudenziale questo valore è stato stimato in un periodo non superiore a sei mesi (in dipendenza del periodo di acquisizione).

Inoltre sono compresi in questa voce le competenze dei canoni delle forniture degli operatori telefonici e dei costi di registrazione domini del settore Self Provisioning.

Nella voce "altri crediti" sono compresi, tra gli altri, i crediti per i depositi presso le varie authority relativi all'attività di registrazione dei domini per un importo pari a 340 Euro/migliaia.

I crediti verso l'erario accolgono gli acconti versati per l'Irap pari a 85 Euro mentre per il residuo di 210 Euro migliaia è costituito da crediti per ritenute subite ed altri crediti d'imposta.

## Attività finanziarie

La composizione è riportata nella seguente tabella:

Descrizione	Saldo al 30/06/06	Saldo al 31/12/05	Variazione	Variazione %
Titoli obbligazionari	2.345	9.309	-6.964	-74,81%
Crediti Finanziari	3.157	2.585	572	22,13%
<b>Totale</b>	<b>5.502</b>	<b>11.894</b>	<b>-6.392</b>	<b>-53,74%</b>

Nella voce "crediti finanziari" è compreso un conto bancario dell'importo di 2.500 Euro/migliaia vincolato e costituito a garanzia della fidejussione rilasciata in nostro favore da primario Istituto di Credito nell'ambito dell'operazione di acquisizione della partecipazione in Register.it S.p.A. avvenuta nel corso dell'esercizio.

Si tratta di un deposito vincolato a breve termine avendo una scadenza entro l'esercizio 2006.

I titoli, che rappresentano le attività finanziarie detenute per la negoziazione, sono costituiti dall'investimento della liquidità di Gruppo. Gli investimenti sono operati in:

- obbligazione strutturata di emissione Dresdner Bank per 0,5 milioni di Euro di durata triennale ma smobilizzabile a richiesta con preavviso di 30 giorni. Rendimento minimo garantito 2,5%;
- investimento propensione Top per Euro 1,8 milioni di Euro, si tratta di una polizza assicurativa con un rendimento annuale 2,2% netto e smobilizzabile a richiesta.

La gestione patrimoniale obbligazionaria a breve termine, iscritta nel bilancio del 31 dicembre 2005 per un importo pari a euro 2,6 milioni, è stata dimessa in data 7 giugno 2006 ad un valore analogo;

I fondi MPS Alternative Defensive, iscritti nel bilancio al 31 dicembre 2005 per un importo pari ad euro 4,3 milioni, sono stati dimessi in data 30 marzo 2006 ad un controvalore di circa 4,4 milioni di Euro;

I proventi della vendita dei suddetti titoli, sono stati iscritti nella voce "proventi finanziari".

Tutti questi investimenti si caratterizzano per lo smobilizzo a breve termine e per il basso profilo di rischio.

Questi titoli sono stati valutati al valore desumibile dall'andamento di mercato (fair value), rappresentato dalle quotazioni ottenute dall'istituto emittente.

## Disponibilità liquide

La composizione è riportata nella seguente tabella:

Descrizione	Saldo al 30/06/06	Saldo al 31/12/05	Variazione	Variazione %
Depositi bancari e postali	17.984	11.869	6.115	51,52%
Denaro e valori in cassa	14	8	6	75,00%
<b>Totale</b>	<b>17.998</b>	<b>11.877</b>	<b>6.121</b>	<b>51,54%</b>

Il saldo rappresenta le disponibilità liquide ed il valori in cassa alla data del 30 giugno 2006.

Il rendimento dei depositi bancari, prevalentemente concentrati su un unico Istituto di Credito, è pari all'Euribor a tre mesi -0,3.

L'incremento di questa voce è correlato ai disinvestimento delle attività finanziare detenute per la negoziazione descritti precedentemente.

Per ulteriori spiegazioni, inerenti la movimentazione della liquidità nel corso dell'esercizio, si rimanda all'analisi evidenziata nella Relazione sulla Gestione e nel Rendiconto Finanziario.

## Attività non correnti destinate alla dismissione

Si ricorda come nel periodo immediatamente seguente alla chiusura del semestre è stata dismessa la partecipazione nella società controllata Planet Com S.r.L. Al riguardo si veda quanto esposto nella relazione sulla gestione.

In conseguenza di tale fatto, le relative voci di attività e passività patrimoniali vengono esposte in maniera aggregata. Mentre nei prospetti riclassificati e nel rendiconto finanziario riportato in allegato, tale voce viene suddivisa tra le attività immobilizzate, correnti e finanziarie e tra le passività correnti ed a medio lungo termine.

A livello di conto economico la società è stata consolidata integralmente per il periodo ante dismissione con evidenziazione del risultato da attività dimesse, essendo la decisione di dismissione avvenuta a ridosso della chiusura del periodo.

In conseguenza di questo fatto le attività sono esposte nei prospetti di bilancio in una apposita voce denominata "attività non correnti destinate alla dismissione":

La composizione è riportata nella seguente tabella:

Descrizione	Saldo al 30/06/06
Immobilizzazioni immateriali	52
Immobilizzazioni materiali	168
Immobilizzazioni finanziarie	15
<b><i>Totale attivo immobilizzato</i></b>	<b>235</b>
Crediti commerciali	2.030
Crediti diversi	106
Disponibilità liquide ed attività finanziarie	779
<b><i>Totale attivo corrente</i></b>	<b>2.915</b>
<b>Totale attività destinate alla vendita</b>	<b>3.150</b>

## PASSIVITA'

### Patrimonio Netto

Il capitale sociale di Dada S.p.A. al 30 giugno 2006 è costituito da n. 15.968.058 azioni ordinarie, da nominali Euro 0,17, per un valore complessivo pari ad Euro 2.714 migliaia. Nel corso dell'esercizio si è incrementato di Euro 22 migliaia per effetto della sottoscrizione dell'aumento di capitale riservato ai dipendenti di Dada S.p.A. (cd. Piano di stock option).

Le movimentazioni intervenute nelle voci di patrimonio netto sono riportate nell'allegato 5 a pagina 79. Il raccordo tra il risultato di esercizio e il patrimonio netto della capogruppo, con quello consolidato al 30 giugno 2006 è riportato nelle seguenti tabelle:

#### PROSPETTO DI RACCORDO FRA BILANCIO CIVILISTICO DELLA CAPOGRUPPO E BILANCIO CONSOLIDATO

	30-giu-06			
	RISULTATO NETTO		PATRIMONIO NETTO	
	Gruppo	Terzi	Gruppo	Terzi
Saldi come da bilancio Capogruppo*	3.095		43.541	
Risultati delle Società consolidate	1.450		2.628	
Altre rettifiche	25		5	
Riserva di conversione			-438	
PN e risultato Terzi		50		267
Saldi come da bilancio Consolidato	4.570	50	45.736	267

\*Redatto secondo i principi contabili internazionali IAS/IFRS

### Utile per azione

Il calcolo degli utili per azione di base e diluito è basato sui seguenti dati:

Euro/000	UTILI	30/06/2006	31/12/2005
	Utile per la finalità della determinazione del risultato per azione	4.558	7.222
<b>TOTALE</b>		<b>4.558</b>	<b>7.222</b>
	NUMERO AZIONI	30/06/2006	31/12/2005
	Numero azioni per la finalità della determinazione del risultato per azione	15.968.058	15.835.841
	Effetto diluizione (opzioni su azioni)	997.782	441.408
<b>TOTALE</b>		<b>16.965.840</b>	<b>16.277.249</b>

Nel periodo di riferimento la Società non ha né deliberato né distribuito dividendi.

## Dettaglio Finanziamenti in essere nel Gruppo DADA:

Tale voce, pari a 1.214 migliaia di Euro, è costituita dai finanziamenti a medio/lungo termine di istituti di credito per 934 migliaia di Euro che sono evidenziati nella seguente tabella:

Società	Banca	Importo iniziale	Importo residuo al 30/06/06	Durata Finanziamento	Tasso	Scadenza
Dada SpA	Banca Toscana	1.200	379	5 anni	euribor 6 mesi + 0,60p	31/12/07
Softec SpA	Banca Toscana	1.500	478	5 anni	euribor 6 mesi + 1,1p	27/09/07
<b>Totale</b>		<b>2.700</b>	<b>857</b>			

Il residuo al 30 giugno 2006 è per 249 Euro migliaia rimborsabile entro l'esercizio successivo e per 608 Euro migliaia rimborsabile oltre l'esercizio successivo.

## Fondo per rischi e oneri

La presente tabella evidenzia la movimentazione intervenuta nel corso del semestre nel fondo per rischi ed oneri:

Descrizione	Saldo al 31/12/2005	Incremento dell'es.	Utilizzi dell'es.	Saldo al 30/06/06
Fondi per rischi e oneri	836	-	-47	789
<b>Totale</b>	<b>836</b>	<b>-</b>	<b>-47</b>	<b>789</b>

Il fondo rischi ed oneri è stato costituito per far fronte a probabili passività da contenziosi contrattuali e legali in essere.

Gli utilizzi dell'esercizio sono relativi a contenziosi che si sono definiti nell'anno. Gli incrementi sono relativi a nuove situazioni di contenzioso che si sono originate nel corrente esercizio.

Non viene data informativa puntuale delle specifiche posizioni per cui è stato costituito il fondo per non pregiudicare l'esito dei procedimenti in essere.

## Trattamento di fine rapporto di lavoro subordinato

La movimentazione viene riportata nella seguente tabella:

Descrizione	Saldo al 31/12/2005	Incremento dell'es.	Utilizzi dell'es.	Altri movimenti	Saldo al 30/06/06
Trattamento di fine rapporto	1.455	282	-65	-105	1.567
<b>Totale</b>	<b>1.455</b>	<b>282</b>	<b>-65</b>	<b>-105</b>	<b>1.567</b>

Il fondo ammonta al 30 giugno 2006 a 1.567 migliaia di Euro, e riflette l'indennità maturata a favore dei dipendenti, in conformità alle disposizioni di legge e del contratto collettivo.

Gli "altri movimenti" accolgono la riduzione connessa all'imputazione delle voci di Planet Com (società dimessa i primi mesi del mese di luglio) tra le passività non correnti destinate alla dismissione.

Come previsto dai principi contabili internazionali l'obbligazione è stata determinata attraverso il "metodo della proiezione dell'unità di credito" che considera ogni periodo di lavoro fonte di un'unità aggiuntiva di diritto ai benefici e misura distintamente ogni unità ai fini del calcolo dell'obbligazione finale.

## Passività correnti

La composizione è riportata nella seguente tabella:

Descrizione	Saldo al 30/06/06	Saldo al 31/12/05	Variazione	Variazione %
<b>Debiti:</b>				
verso banche	1.169	734	435	59,26%
<b>Scoperti bancari entro l'esercizio</b>	<b>1.169</b>	<b>734</b>	<b>435</b>	<b>59,26%</b>
verso fornitori	28.513	22.371	6.142	27,46%
verso collegate				
<b>Debiti commerciali</b>	<b>28.513</b>	<b>22.371</b>	<b>6.142</b>	<b>27,46%</b>
Tributari	1.996	1.940	56	2,89%
<b>Debiti Tributari</b>	<b>1.996</b>	<b>1.940</b>	<b>56</b>	<b>2,89%</b>
Diversi	3.609	4.876	-1.267	-25,98%
verso ist. Prev.	605	528	77	14,58%
Risconti Passivi	5.902	4.561	1.341	29,40%
<b>Debiti diversi</b>	<b>10.116</b>	<b>9.965</b>	<b>151</b>	<b>20,232</b>
<b>Totale</b>	<b>41.794</b>	<b>35.010</b>	<b>6.784</b>	<b>19,38%</b>

I "debiti verso le banche" sono rappresentati da scoperti bancari rimborsabili a vista pari a 920 Euro migliaia, nonché dalla quota a breve termine (rate rimborsabili



entro l'esercizio successivo alla chiusura) dei finanziamenti bancari in essere pari a 249 Euro migliaia.

La voce "debiti verso fornitori" comprende gli importi connessi ad acquisti di natura commerciale ed altre tipologie di costi. La Società stima che il valore contabile dei debiti verso fornitori ed altri debiti approssimi il loro fair value. L'incremento è strettamente collegato all'incremento dei volumi dell'attività del Gruppo.

I "debiti tributari" , pari a 2 milioni di Euro, includono le ritenute di acconto su stipendi e consulenze relative al mese di giugno nonché i debiti sulle imposte correnti di periodo.

La voce "debiti diversi" accoglie, prevalentemente, i debiti verso dipendenti per retribuzioni del mese di giugno, i ratei di quattordicesima mensilità ed i debiti per ferie maturate e non godute. La riduzione rispetto al 31 dicembre 2005 è da imputarsi principalmente al rimborso del debito rateizzato per l'acquisto della ulteriore percentuale di partecipazione in Register.it. Tale debito verrà estinto entro il 31 dicembre 2006.

I risconti passivi sono generati dall'imputazione per competenza dei contratti domini e hosting, di connettività e degli altri servizi di rivendita la cui competenza economica va oltre la chiusura dell'esercizio.

## Passività non correnti destinate alla dismissione

Si ricorda come nel periodo immediatamente seguente alla chiusura del semestre è stata dismessa la partecipazione nella società controllata Planet Com S.r.L. Al riguardo si veda quanto esposto nella relazione sulla gestione.

In conseguenza di tale fatto, le relative voci di attività e passività patrimoniali vengono esposte in maniera aggregata. Mentre nei prospetti riclassificati e nel rendiconto finanziario riportato in allegato, tale voce viene suddivisa tra le attività immobilizzate, correnti e finanziarie e tra le passività correnti ed a medio lungo termine.

A livello di conto economico la società è stata consolidata integralmente per il periodo ante dismissione con evidenziazione del risultato da attività dimesse, essendo la decisione di dismissione avvenuta a ridosso della chiusura del periodo.

In conseguenza di questo fatto le passività sono esposte nei prospetti di bilancio in una apposita voce denominata "passività non correnti destinate alla dismissione":

La composizione è riportata nella seguente tabella:

Descrizione	Saldo al 30/06/06
<i>Patrimonio netto quota di terzi</i>	<i>242</i>
Trattamento di fine rapporto	97
Debiti finanziari non correnti	93
<i>Totale passività non correnti</i>	<i>190</i>
Quota corrente di debiti finanziari non correnti	43
Debiti verso fornitori	1.737
Debiti tributari ed altri	335
Ratei e risconti passivi	290
<i>Totale passività correnti</i>	<i>2.405</i>
<b>Totale passività destinate alla vendita</b>	<b>2.837</b>

## Garanzie ed impegni

Le fidejussioni rilasciate ammontano al 30 giugno 2006 a 3.483 Euro migliaia (contro 2.976 Euro migliaia del 31 dicembre 2005) sono iscritte per l'importo garantito. L'incremento più significativo è relativo alla costituito dalla garanzia a favore di un partner commerciale per le attività svolte nel mercato statunitense. Non esistono potenziali impegni non risultanti dallo stato patrimoniale.

## RAPPORTI CON PARTI CORRELATE

### *Riepilogo rapporti con Società Controllate al 30 giugno 2006*

(importi espressi in euro/migliaia)

Società	Crediti commerciali	Debiti commerciali	Ricavi	Costi
Softec SpA	35	712	28	768
Clarence Srl	11	476	0	173
Register.it SpA	817	337	283	90
DadaMobile SpA	5.510	6.958	4.181	4.633
DadaMobile INC	805	0	342	0
<b>Totale</b>	<b>7.178</b>	<b>8.483</b>	<b>4.834</b>	<b>5.664</b>

La Società intrattiene rapporti di natura commerciale, acquisto e vendita di servizi, con società facenti parte del con il Gruppo RCS (socio in DADA al 44,2%) e con il Gruppo MPS (socio in DADA al 3,9%). I rapporti con dette società rientrano nella normale operatività della società e sono regolati da normali condizioni di mercato.

(importi espressi in euro/migliaia)

Società	Crediti commerciali	Debiti commerciali	Ricavi	Costi
Gruppo MPS	2	0	1	0
Gruppo RCS	1202	1258	428	324
<b>TOTALE</b>	<b>570</b>	<b>732</b>	<b>665</b>	<b>431</b>

Di seguito si indicano i consiglieri di DADA S.p.A. che hanno ruoli in parti correlate:

- Vittorio Colao, Amministratore delegato e Direttore Generale RCS Mediagroup S.p.A., Consigliere Unidad Editorial SA;
- Barbara Poggiali, Direttore Strategia e Sviluppo RCS Mediagroup S.p.A., Consigliere RCS Broadcast, Unidad Editorial SA;
- Aldo Bisio, Direttore Generale e Consigliere RCS Quotidiani S.p.A.
- Giorgio Valerio, Responsabile RCS Digital RCS Mediagroup S.p.A. e Consigliere Unedisa SA;
- Alberto Ronzoni, Asset & Risk Manager RCS Mediagroup S.p.A., Consigliere RCS Investimenti S.p.A.
- Pietro Varvello, Amministratore Delegato RCS Broadcast S.p.A.

- Giorgio Riva, Direttore Divisione Digital RCS Mediagroup;
- Salvatore Amato, Amministratore Delegato MPS Net (Gruppo MPS);

I rapporti con le società del Gruppo riguardano principalmente la prestazione di servizi, la provvista e l'impiego di mezzi finanziari nonché i rapporti di natura fiscale e sono regolati a condizioni di mercato. In questo ambito si segnala che la controllante DADA S.p.A. svolge funzione di tesoreria centralizzata per le principali società del Gruppo.

## INFORMAZIONI SULLE PRINCIPALI VOCI DI CONTO ECONOMICO CONSOLIDATO

(Importi espressi in migliaia di Euro)

### RICAVI

Relativamente ai ricavi netti si forniscono di seguito alcuni elementi di maggiore dettaglio:

Descrizione	30/06/2006		30/06/2005	
	Importo	%	Importo	%
Sviluppo progetti Web	2.251	31,70%	2.069	27,12%
Progettazione e realizz. infrastrutture	4.850	68,30%	5.560	72,88%
<i>Servizi Business</i>	<i>7.101</i>		<i>7.628</i>	
Servizi Mobile e Web a Valore Aggiunto	34.446	92,03%	16.750	88,00%
Net Marketing e on line Advertising	2.491	6,66%	1.527	8,02%
Connettività	492	1,32%	758	3,98%
<i>Servizi Consumer</i>	<i>37.430</i>		<i>19.035</i>	
<i>Domini ed hosting (servizi Self Prov.)</i>	<i>4.239</i>	<i>100,00%</i>	<i>3.271</i>	<i>100,00%</i>
<b>Totale</b>	<b>48.769</b>	<b>100,00%</b>	<b>29.934</b>	<b>100,00%</b>

Nel corso del semestre si è avuto un significativo incremento del fatturato rispetto all'analogo periodo del 2005 tale crescita è attribuibile ai servizi a pagamento del settore Consumer con particolare riguardo al comparto estero. Per maggiori informazioni si veda quanto riportato nella relazione sulla gestione.

## COSTI DELLA PRODUZIONE

Relativamente ai costi della produzione si forniscono di seguito alcuni elementi di maggiore dettaglio:

Descrizione	Saldo al 30/06/06	Saldo al 30/06/05	Variazione	Variazione %
Materie prime sussidiarie e di consumo	28	68	-40	-58,82%
<b><i>Totale Costi per materie prime e di consumo</i></b>	<b>28</b>	<b>68</b>	<b>-40</b>	<b>-58,82%</b>
Gestione e organizzazione del servizio	9.833	11.651	-1.818	-15,60%
Spese commerciali	339	379	-40	-10,43%
Costi acquisizione utenti	22.868	4.091	18.777	458,99%
Consulenze professionali	388	266	122	45,79%
Connettività, utenze e altre spese generali	2.437	2.373	64	2,68%
Affitti	367	320	47	14,59%
Noleggi	153	75	78	103,94%
Leasing	7	23	-16	-70,54%
<b><i>Totale Costi per servizi e altri costi operativi</i></b>	<b>36.392</b>	<b>19.178</b>	<b>17.214</b>	<b>89,76%</b>
<b>Totale</b>	<b>36.420</b>	<b>19.246</b>	<b>17.174</b>	<b>89,23%</b>

La voce "costi per la gestione ed organizzazione del servizio" accoglie le consulenze di software house esterne per la produzione di siti web, i costi per la gestione del free, e le spese relative all'erogazione dei servizi consumer. Il decremento rispetto al precedente esercizio è connesso alla diversa modalità di fatturazione dei servizi erogati via mobile con un operatore telefonico.

Si segnalano in particolare le spese sostenute nell'esercizio per l'acquisizione di nuovi utenti per il lancio ed il sostegno dei prodotti e servizi a pagamento dell'area consumer. Nel periodo di riferimento il sostegno dato dal Gruppo a questo tipo di attività, è stato significativamente superiore a quello dell'analogo periodo dell'esercizio precedente. A tale incremento di costi è collegato l'aumento dei ricavi per servizi mobile e Web a valore aggiunto.

L'andamento delle altre voci di costi diretti per la produzione e gestione del servizio appare del tutto in linea con la dinamica del fatturato.

## COSTO DEL PERSONALE

Nella seguente tabella riportiamo la ripartizione del costo del personale al 30 giugno 2006 raffrontato con l'analogo periodo dell'esercizio precedente:

Descrizione	Saldo al 30/06/06	Saldo al 30/06/05	Variazione	Variazione %
Salari e stipendi	5.050	3.792	1.258	33,18%
Oneri sociali	1.349	1.212	137	11,30%
Trattamento di fine rapporto	282	238	44	18,49%
Altri	6		6	
<b>Totale</b>	<b>6.687</b>	<b>5.242</b>	<b>1.439</b>	<b>27,45%</b>

Il contratto nazionale applicato è quello del settore del commercio.

## ACCANTONAMENTI E SVALUTAZIONI

La composizione è riportata nella seguente tabella:

Descrizione	Saldo al 30/06/06	Saldo al 30/06/05	Variazioni	Variazione %
Svalutazioni partecipazioni in società controllate		-12	12	
Svalutazione partecipazioni in società collegate		-11	11	
Svalutazione crediti	-434	-124	-310	250%
Accantonamento f.do rischi		125	-125	
<b>Totale accantonamenti e svalutazioni</b>	<b>-434</b>	<b>-22</b>	<b>-412</b>	

Per la svalutazione dei crediti commerciali si veda quanto riportato nella sezione relativa ai crediti commerciali.

## PROVENTI DA ATTIVITA' D'INVESTIMENTO

I proventi finanziari sono composti dagli interessi maturati sui conti correnti bancari, dagli interessi maturati sui titoli inclusi nelle attività correnti e dai proventi derivanti dai plusvalori della cessione e valutazione degli investimenti in titoli.

## ONERI FINANZIARI

Gli oneri finanziari comprendono prevalentemente gli interessi passivi maturati sui conti correnti bancari, sui finanziamenti a medio e lungo termine e le commissioni su carte di credito ed altri oneri bancari.

## IMPOSTE DELL' ESERCIZIO

La composizione è riportata nella seguente tabella:

Descrizione	Saldo al 30/06/2006	Saldo al 30/06/2005	Variazione	Variazione %
IRAP	-541	-431	-110	25,52%
IRES	-984	-371	-613	165,23%
Imposte Differite	1.055	-78	1.133	-1452,56%
<b>Totale</b>	<b>-470</b>	<b>-880</b>	<b>410</b>	<b>-46,59%</b>

Le imposte iscritte in bilancio per complessivi 470 migliaia di Euro sono relative all'Ires per 984 migliaia di Euro e all'Irap per 541 migliaia di Euro, la differenza è costituita dalla ricostituzione delle imposte differite attive.

Si ricorda inoltre come il Gruppo DADA ha aderito all'istituto del consolidato fiscale, e che sono state incluse in tale procedura, oltre la Capogruppo DADA S.p.A. (società consolidante), le società controllate DadaMobile S.p.A., Clarence S.r.l., Register.it S.p.A. (società consolidate).

## INFORMATIVA DI SETTORE GRUPPO DADA AI SENSI DELLO IAS 14

Il Gruppo DADA ha individuato lo schema primario per settore di attività (Business Unit).

Le Business Unit del Gruppo sono costituite dal Settore Consumer, dal Settore Business e dal Settore Self Provisioning.

Due di questi settori di attività - Servizi Consumer e Servizi Business - sono gestite dalla Capogruppo ed una - quella dei Servizi in Self-Provisioning - fa capo alla società controllata Register.it S.p.A..

Al settore di attività Consumer fanno inoltre capo le società Dadamobile S.p.A. e Clarence S.r.l., mentre Softec S.p.A. e Planetcom S.p.A fanno capo al settore di attività Business.

I seguenti prospetti di Conto economico e stato patrimoniale per settore di attività sono stati costruiti tenendo conto dei costi e ricavi, attività e passività specifici dell'attività del settore.

Le quote di costi generali di struttura nonché gli ammortamenti di struttura non vengono ribaltati sulle singole divisioni, ma imputati solo a livello consolidato (voci "ammortamenti corporate" e "spese generali non allocate"). Non vengono altresì considerati nel risultato di settore le svalutazioni, le componenti straordinarie e le imposte sul reddito.

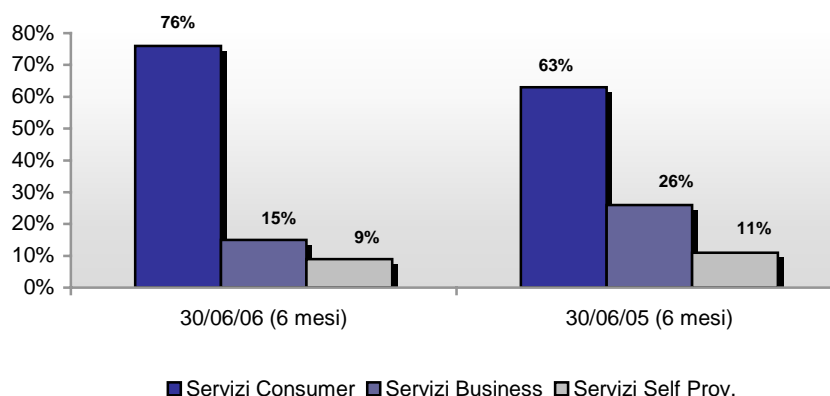
Allo stesso modo i costi e ricavi di settore vengono considerati prima dei saldi infradivisionali, che quindi sono eliminati nel processo di consolidamento (colonna "rettifiche" delle tabelle).

Il settore secondario, viene individuato in due aree geografiche.

### Suddivisione dei Ricavi Consolidati semestrali nelle tre divisioni

Descrizione	30/06/2006		30/06/2005	
	Importo	Incidenza %	Importo	Incidenza %
Servizi Consumer	37.577	76%	19.420	63%
Servizi Business	7.381	15%	8.259	27%
Servizi Self Provisioning	4.329	9%	3.385	11%
Ricavi Intradivisione	-518		-1.130	
<b>Ricavi Consolidati</b>	<b>48.769</b>	<b>100%</b>	<b>29.934</b>	<b>100%</b>

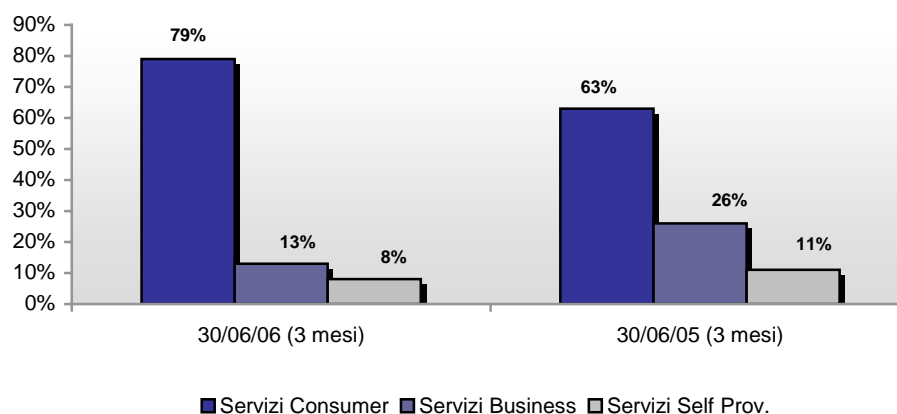
Le percentuali sono calcolate rispetto alla somma dei fatturati delle tre divisioni al lordo dei ricavi intradivisione



### Suddivisione dei Ricavi Consolidati trimestrali nelle tre divisioni

Descrizione	30/06/2006		30/06/2005	
	Importo	Incidenza %	Importo	Incidenza %
Servizi Consumer	20.650	79%	10.032	63%
Servizi Business	3.501	13%	4.145	26%
Servizi Self Provisioning	2.144	8%	1.751	11%
Ricavi intradivisione	-195		-515	
<b>Ricavi consolidati</b>	<b>26.100</b>	<b>100%</b>	<b>15.413</b>	<b>100%</b>

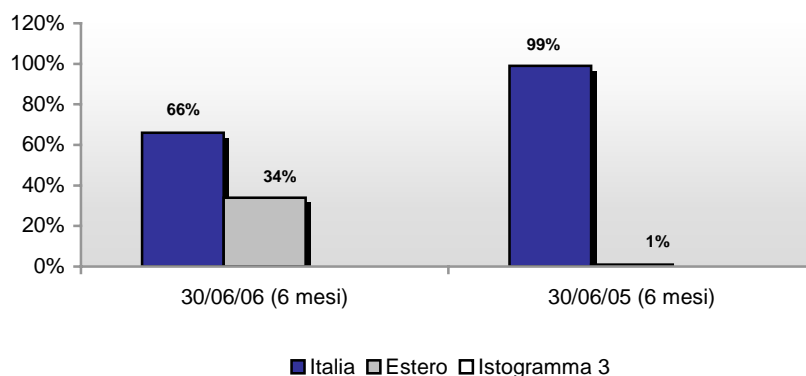
Le percentuali sono calcolate rispetto alla somma dei fatturati delle tre divisioni al lordo dei ricavi intradivisione



### Suddivisione dei Ricavi Consolidati semestrali per area geografica

Descrizione	30/06/2006		30/06/2005	
	Importo	Incidenza %	Importo	Incidenza %
Ricavi Italia *	32.308	66%	29.740	99%
Ricavi Estero	16.461	34%	194	1%
<b>Ricavi Consolidati</b>	<b>48.769</b>	<b>100%</b>	<b>29.934</b>	<b>100%</b>

Le percentuali sono calcolate rispetto alla somma dei fatturati delle tre divisioni al lordo dei ricavi intradivisione



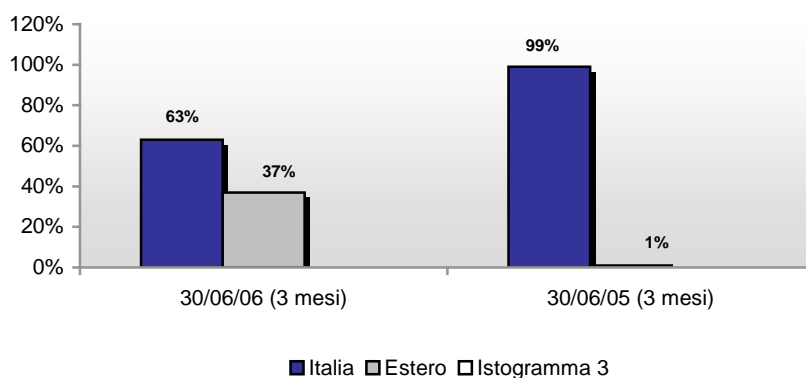


\* Il dato del 2005 era influenzato positivamente dal diverso trattamento contrattuale del riconoscimento dei ricavi con un operatore telefonico. A livello proforma il fatturato del 2005 sarebbe stato inferiore di 1,4 milioni di Euro con un effetto neutro sul margine operativo lordo.

### Suddivisione dei Ricavi Consolidati trimestrali per area geografica

Descrizione	30/06/2006		30/06/2005	
	Importo	Incidenza %	Importo	Incidenza %
Ricavi Italia *	16.557	63%	15.240	99%
Ricavi estero	9.543	37%	173	1%
<b>Ricavi consolidati</b>	<b>26.100</b>	<b>100%</b>	<b>15.413</b>	<b>100%</b>

Le percentuali sono calcolate rispetto alla somma dei fatturati delle tre divisioni al lordo dei ricavi intradivisione



*Conto economico per settori di attività al 30 giugno 2006 (6 mesi)*

30/06/2006					
Informativa di Settore	Servizi Consumer	Servizi Business	Servizi Self Prov.	Rettifiche	Consolidato
Ricavi terzi Italia	20.989	7.080	4.239	0	32.308
Ricavi terzi Estero	16.461				16.461
Ricavi intersettoriali	127	302	90	-518	0
<b>Ricavi netti</b>	<b>37.577</b>	<b>7.381</b>	<b>4.329</b>	<b>-518</b>	<b>48.769</b>
Incremento imm.ni per lavori interni	1.172	104	223		1.499
Costi per servizi	-29.373	-4.829	-2.080	518	-35.763
Costo del lavoro	-3.382	-1.912	-1.110		-6.404
<b>MOL di Settore</b>	<b>5.994</b>	<b>745</b>	<b>1.362</b>	<b>0</b>	<b>8.101</b>
<i>Mol settore Fatturato</i>					
Ammortamenti	-849	-189	-370		-1.408
<b>Risultato operativo di settore</b>	<b>5.145</b>	<b>555</b>	<b>992</b>	<b>0</b>	<b>6.693</b>
<i>Risultato settore/Fatturato</i>					
					Ammortamenti Corporate -208
					Spese generali non allocate -1.424
					<b>Risultato operativo 5.061</b>
					Attività finanziaria 29
					<b>Risultato prima delle imposte 5.090</b>
					Imposte dell'esercizio -470
					<b>Risultato netto Del Gruppo e dei Terzi 4.620</b>
					Interesse Delle Minoranze -50
					<b>Risultato netto di periodo del gruppo 4.570</b>

*Conto economico per settori di attività al 30 giugno 2005 (6 mesi)*

30/06/2005						
Informativa di Settore	Servizi Consumer	Servizi Business	Servizi Prov.	Self	Rettifiche	Consolidato
Ricavi terzi Italia	18.841	7.628		3.271	0	29.740
Ricavi terzi Estero	194					194
Ricavi intersettoriali	385	631		114	-1.130	0
<b>Ricavi netti</b>	<b>19.420</b>	<b>8.259</b>		<b>3.385</b>	<b>-1.130</b>	<b>29.934</b>
Incremento imm.ni per lavori interni	468	59		182		709
Costi per servizi	-13.313	-5.159		-1.277	1.130	-18.619
Costo del lavoro	-2.017	-2.091		-921		-5.029
<b>MOL di Settore</b>	<b>4.557</b>	<b>1.067</b>		<b>1.369</b>	<b>0</b>	<b>6.993</b>
<i>Mol settore Fatturato</i>						
Ammortamenti	-766	-348		-264		-1.377
<b>Risultato operativo di settore</b>	<b>3.791</b>	<b>719</b>		<b>1.105</b>	<b>0</b>	<b>5.616</b>
<i>Risultato settore/Fatturato</i>						
						-49
						-976
						<b>4.591</b>
						-37
						<b>4.554</b>
						-880
						<b>3.674</b>
						-209
						<b>3.465</b>

## **I SERVIZI CONSUMER**

Le fonti di ricavo del Settore di Attività Consumer di Dada si possono suddividere in:

- Ricavi da VAS (Value Added Services): servizi la cui fruizione avviene dietro il pagamento da parte dell'utente finale di una fee che può essere a consumo o ad abbonamento;
- Ricavi da pubblicità on line sui propri portali, interactive marketing e connettività.

### **Andamento della Gestione**

Nel secondo trimestre del 2006 Dada ha confermato la scelta di focalizzazione sui servizi Consumer continuando e avviando nuovi importanti progetti Web e Mobile in ambito italiano e internazionale.

#### **Internazionalizzazione**

Nel secondo trimestre del 2006 il fatturato proveniente dalle attività all'estero ha costituito il 47% del fatturato dell'area Consumer, in crescita del 39% rispetto al Q1 2006.

Gli Stati Uniti, dove la Società opera tramite la propria controllata Dadamobile Inc., si confermano il mercato più rilevante per Dada a livello internazionale. Il servizio DADA.net, lanciato negli USA nel Q2 2005, costituisce con un fatturato di 8 milioni di Euro nel Q2 2006 il 38% del totale ricavi Consumer, con una crescita del 35% rispetto al Q1 2006.

Tale crescita è stata sostenuta da un aumento del 24,3% degli investimenti in questo paese rispetto all'ultimo trimestre del 2005, finalizzato all'acquisizione di nuovi clienti tramite campagne advertising sui principali siti web.

Lo sviluppo del business negli USA ha realizzato un importante traguardo nel primo trimestre del 2006 con l'estensione dei propri Servizi agli oltre 50 milioni di clienti di Verizon, uno dei principali operatori telefonici del Paese - permettendo a Dada di raggiungere un bacino in grado di usufruire dei propri servizi di circa 150 milioni di utenti cellulari negli Stati Uniti.

Il primo trimestre ha visto Dada protagonista in importanti manifestazioni internazionali come il "CTIA Wireless 2006" a Las Vegas, evento annuale organizzato dall'Associazione Internazionale per l'Industria delle Telecomunicazioni Wireless.

La presenza di DADA all'evento, che costituisce il principale appuntamento internazionale dedicato agli operatori del settore, è collegata al recente ingresso di Dada all'interno del Mobile Entertainment Forum, l'associazione che raccoglie i più grandi attori del mobile entertainment a livello mondiale.

Il secondo trimestre, come da piano, ha visto l'avvio del business DADA.net in Spagna, Belgio e Austria.

Dada è quindi attualmente presente con i propri Servizi / Prodotti a valore aggiunto in Italia, USA, Germania, Regno Unito, Francia, Cina, Portogallo, Australia, Spagna, Belgio, Austria.

#### **Italia**

Nel secondo semestre 2006 Dada conferma la leadership nel campo dei servizi Community e Entertainment via Internet e cellulare nel mercato domestico.

La presenza sui 'deck' dei principali operatori mobile quali Vodafone Live!, Tim, Pianeta Tre e Imode si conferma una importante fonte di ricavi, soprattutto per abbonamento al Servizio DADA.net.

Dada crede nella potenzialità di questo canale, poiché espressione di Internet in mobilità, e quindi nel peso sempre crescente in termini di fruizione dei servizi

offerti da Dada moltiplicando l'universo di clienti raggiungibili e le opportunità di utilizzo in tutti i momenti della giornata.

#### **Dada.net e Rebranding**

Il secondo trimestre ha visto il lancio definitivo del Prodotto unico Dada.net (<http://it.dada.net/>) che tramite le proprie incarnazioni Mobile Dada, Love Dada e Life Dada, offre ai propri abbonati un ambiente integrato comprendente Mobile Entertainment, Dating, Blog e Community, basato su tecnologia AJAX, che ne integra il valore e ne semplifica e massimizza la possibilità di fruizione grazie alla totale e trasparente integrazione delle piattaforme mobile e Internet.

Tramite Dada.net è possibile, ad esempio, creare un Blog mobile (Mobcast) tramite il semplice invio di una foto tramite MMS: tale blog risulta immediatamente raggiungibile da Web e Mobile, può essere inviato ai membri della propria 'Social Network' tramite un link SMS, può essere indicizzato e ricercato tramite 'Tags' e votato da web e da cellulare.

È possibile incontrare nuovi amici, scambiare messaggi e chattare con loro tramite Web, SMS e Wap in maniera completamente integrata. Infine, è possibile ascoltare 'preview' e scaricare migliaia di suonerie, realtones, interi brani musicali, nonché immagini, sfondi, giochi Java, e iscriversi a servizi informativi via SMS e MMS.

Dada.net è basato su piattaforme interamente sviluppate da Dada, facendo leva su un'esperienza di oltre 10 anni nel campo dell'infrastruttura e delle applicazioni Internet e IP-based, uno dei punti di forza della Società.

Contestualmente al lancio del prodotto unico, è divenuta operativo un importante sforzo dell'azienda: la nuova strategia di Branding.

La strategia di branding di Dada è stata rivisitata completamente in direzione della semplicità, della convergenza e dell'internazionalizzazione.

"Dada.net" diventa il brand che unifica, caratterizza e declina l'intera offerta consumer; da un unico dominio si accede all'universo delle community e dell'intrattenimento: [love.dada.net](http://love.dada.net), [mobi.dada.net](http://mobi.dada.net), [life.dada.net](http://life.dada.net).

Anche i nuovi logotipi di Dada - ora più vivaci ed attraenti, ludici ed emozionali - segnalano l'evoluzione della società.

#### **Net Marketing**

Nel settore del Net Marketing, DADA si propone come partner in grado di veicolare traffico di utenti Internet verso siti o portali di attività business che possono così incrementare i rendimenti dai propri modelli. DADA attraverso la propria forza vendite e la rete di rivenditori distribuita in tutto il paese progetta campagne con varie modalità di offerta:

Le aziende che investono in Rete avendo un immediato e misurabile ritorno dell'investimento saranno quelle che copriranno la quota più significativa del mercato della pubblicità on-line lasciando alla cosiddetta brand awareness la parte rimanente. DADA in questo settore è tra i maggiori player avendo realizzato la piattaforma cosiddetta DADAclick in grado di -orientare diverse forme di traffico di rete alla conversione in valore per il cliente. DADAclick partita a fine dicembre 2005 avrà nel corso di questo anno il suo focus non solo su campagne nazionali ma anche sul mercato internazionale in particolare quello USA.

#### **Collaborazione tra RCS e Dada**

Nel corso del primo semestre 2006 il servizio "RCS mobile", un bouquet di servizi informativi e di intrattenimento personalizzati per telefoni mobili ('powered by' Dada), si è confermata un'iniziativa di successo che ha conquistato non solo il target giovanissimo, ma anche una base utente adulta.

Il servizio consiste nell'offerta di contenuti editoriali e di intrattenimento delle testate del Gruppo RCS quali Gazzetta, Corriere, Astra, Novella e Max, in aggiunta all'intera offerta mobile entertainment presente su Dadamobile. Tramite RCS Mobile, il cliente ha l'opportunità di attivare tali servizi informativi ed essere informato in tempo reale sugli avvenimenti sportivi, di cronaca e lifestyle, scaricare sfondi e suonerie tematiche, ad esempio gli inni delle principali squadre di calcio, o gli sfondi dei calciatori preferiti o delle Top Model di Max, il tutto all'interno di un pacchetto all inclusive.

### Dati economici Servizi Consumer

Servizi Consumer ( 6 mesi)						
Importi In Migliaia di €	I Semestre 2006		I Semestre 2005		Differenza	
	Importo	Incidenza %	Importo	Incidenza %	Assoluta	%
Ricavi terzi Italia	20.989	56%	18.841	97%	2.149	11%
Ricavi terzi Estero	16.461	44%	194	1%	16.267	8385%
Ricavi intersettoriali	127	0%	385	2%	-259	-67%
<b>Ricavi netti</b>	<b>37.577</b>		<b>19.420</b>		<b>18.157</b>	<b>93%</b>
Incremento imm.ni per lavori interni	1.172	3%	468	2%	704	151%
Costi per servizi	-29.373	-78%	-13.313	-69%	-16.059	121%
Costo del lavoro	-3.382	-9%	-2.017	-10%	-1.365	68%
<b>MOL di Settore</b>	<b>5.994</b>	<b>16%</b>	<b>4.557</b>	<b>23%</b>	<b>1.437</b>	<b>32%</b>
Ammortamenti	-849	-2%	-766	-4%	-84	11%
<b>Risultato operativo di settore</b>	<b>5.145</b>	<b>14%</b>	<b>3.791</b>	<b>20%</b>	<b>1.353</b>	<b>36%</b>

Il Settore di Attività chiude il primo semestre del 2006 con un fatturato pari a 37,6 milioni di Euro, contro i 19,4 milioni di Euro del 2005 evidenziando quindi una crescita pari al 93%.

Il solo secondo trimestre del 2006 riporta un fatturato di 20,6 milioni di Euro in crescita rispetto al primo trimestre quando è stato pari a 16,9 milioni di Euro (+22%) e i 10 milioni di Euro del secondo trimestre del 2005 (+100%).

Va sottolineato, in particolare, come sia nel trimestre appena concluso, che nel precedente, l'attività verso l'estero ha iniziato a portare significativi volumi di fatturato, contribuendo per il 44% dei ricavi complessivi del Settore di attività del semestre e per il 34% dei ricavi netti consolidati del Gruppo. Considerando il solo secondo trimestre tale apporto sale al 47 e al 37%.

Nell'analogo periodo dell'esercizio precedente l'apporto del comparto estero era molto marginale essendo il processo di internazionalizzazione nella sua fase di start-up.

Si segnala in particolare come sull'andamento dei ricavi Italia il dato del 2005 era influenzato positivamente dal diverso trattamento contrattuale del riconoscimento dei ricavi con un operatore telefonico. A livello proforma il fatturato del 2005 sarebbe stato inferiore di 1,4 milioni di Euro con un effetto neutro sul margine operativo lordo.

### Fatturato per prodotto settore Consumer

Descrizione	30/06/2006		30/06/2005	
	Importo	%	Importo	%
Servizi Mobile e Web a Valore Aggiunto	34.467	92%	16.750	88%
Net Marketing e on line Advertising	2.491	7%	1.527	8%
Connettività	492	1%	758	4%

Il MOL del trimestre è stato positivo per 6 milioni di Euro (16% del fatturato) contro i 4,5 dell'analogo periodo dell'esercizio precedente. Come già detto precedentemente la dinamica dell'andamento della marginalità percentuale va letta alla luce della fase di lancio dell'attività sull'estero i cui pieni benefici sono attesi a partire dai prossimi trimestri.

Nel solo secondo trimestre Il MOL è stato positivo per 3,5 milioni di Euro (17% del fatturato) contro i 2,4 dell'analogo periodo dell'esercizio precedente ed i 2,5 milioni di Euro del primo trimestre del 2006.

Il costo del lavoro del Settore di attività passa da 2 milioni di Euro del 2005 a 3,4 milioni di Euro del 2006, diminuendo però in termini di peso percentuale sul fatturato.

Il risultato operativo di settore è pari a 5,1 milioni di Euro (15% del fatturato del settore di attività) dopo ammortamenti per 0,9 milioni di Euro. Nel primo semestre del 2005 questo aggregato era stato positivo per 3,8 milioni di Euro.

Anche la contribuzione del settore Consumer sui risultati complessivi consolidati è in continua crescita, difatti il fatturato del secondo trimestre rappresenta il 79% dei ricavi netti consolidati del Gruppo, mentre a livello di risultati economici contribuisce per l'80% al margine operativo lordo di Gruppo e per il 75% del risultato operativo di Gruppo.

### Attività di investimento del Settore di Attività

Sono stati complessivamente pari a 2.610 migliaia di Euro, ed hanno riguardato per 1,4 milioni di Euro spese per sviluppo nuovo prodotti e processi, mentre per 860 milioni di euro l'acquisto di cespiti tecnologici per sostenere l'incremento dell'attività.

Gli investimenti in sviluppo prodotti riguarda l'implementazione di piattaforme necessarie per l'erogazione dei servizi VAS Dadamobile.com e Superava.com, per un'analisi di questi servizi si veda quanto riportato precedentemente. Gli investimenti materiali hanno riguardato i server e sistemi di networking.

### SERVIZI BUSINESS

Le fonti di ricavo del **Settore di Attività Business** di Dada si basano su servizi di sviluppo progetti Web e infrastrutture.

Per quanto concerne le soluzioni tecnologiche sviluppate da DADA per le aziende clienti, si evidenzia una crescita marcata nella domanda di soluzioni mobile VAS, ovvero di piattaforme che consentono alle aziende di offrire alla propria base utenti contenuti, servizi e applicazioni accessibili tramite dispositivo mobile.

In particolare il primo trimestre dell'anno ha visto la conclusione di un importante progetto per H3G Italia che sono un esempio per la multidisciplinarietà richiesta. Sono stati realizzati da DADA i primi 25 Jukebox multimediali da inserire nei punti vendita di TRE in Italia, questi apparecchi permettono di registrare su cellulari TRE , musica, video e film con un innovativo sistema di interconnessione

ed aggiornamento realizzato interamente da DADA. In un unico progetto si fondono competenze di mobile solutions, web design e system integration nonché una forte competenza creativa che permette un facile accesso al consumatore verso il mondo TRE.

### *Dati economici Servizi Business*

Servizi Business ( 6 Mesi)						
Importi In Migliaia di €	I Semestre 2006		I Semestre 2005		Differenza	
	Importo	Incidenza %	Importo	Incidenza %	Assoluta	%
Ricavi terzi Italia	7.080	96%	7.628	92%	-548	-7%
Ricavi intersettoriali	302	4%	631	8%	-330	-52%
<b>Ricavi netti</b>	<b>7.381</b>		<b>8.259</b>		<b>-878</b>	<b>-11%</b>
Incremento imm.ni per lavori interni	104	1%	59	1%	45	76%
Costi per servizi	-4.829	-65%	-5.159	-62%	330	-6%
Costo del lavoro	-1.912	-26%	-2.091	-25%	180	-9%
<b>MOL di Settore</b>	<b>745</b>	<b>10%</b>	<b>1.067</b>	<b>13%</b>	<b>-323</b>	<b>-30%</b>
Ammortamenti	-189	-3%	-348	-4%	159	-46%
<b>Risultato operativo di settore</b>	<b>555</b>	<b>8%</b>	<b>719</b>	<b>9%</b>	<b>-164</b>	<b>-23%</b>

Il settore Business chiude il secondo trimestre del 2006 con un fatturato di 3,5 milioni di Euro in flessione rispetto al secondo trimestre del 2005 quando era stato di 4,1 milioni di Euro. Si ricorda come dal quarto trimestre 2005 è uscita dal perimetro di consolidamento la società Ad Maiora S.p.A. che aveva contribuito sul fatturato del secondo trimestre 2005 per 0,5 milioni di Euro. Pertanto a livello pro forma il fatturato risulta in linea col precedente esercizio.

Il margine operativo lordo si attesta sui 0,3 milioni in flessione con il risultato conseguito il precedente esercizio quando era stato pari a 0,6 milioni di Euro, il quale aveva beneficiato dell'apporto della società Ad Malora per 0,2 milioni di Euro. Il risultato operativo di settore è pari a 0,2 milioni di Euro dopo ammortamenti per circa 0,1 milioni di Euro.

### *SERVIZI SELF PROVISIONING*

Le fonti di ricavo del Settore di Attività Self Provisioning sono relative alla registrazione dei domini, alle e-mail a pagamento e ai servizi di hosting, ovvero ai servizi le cui modalità di erogazione e di fruizione sono automatiche e che sono principalmente rivolti alle PMI.

Il primo semestre del 2006 è stato fortemente caratterizzato dall'introduzione a livello Europeo delle registrazioni liberalizzate dei domini .EU. Register.it nei primi 3 mesi di attività ha registrato oltre 25.000 domini per oltre 10.000 clienti, in aggiunta alle oltre 8.000 richieste di registrazione pervenute durante i 4 mesi del periodo di sunrise. Register.it rappresenta un quarto di questo mercato a livello italiano.

Complessivamente il secondo trimestre 2006 è stato il più attivo nella storia recente di Register.it, arrivando a contare oltre 90.000 domini tra nuovi contatti e



rinnovi e oltre 9.000 nuovi clienti acquisiti. Anche a causa dell'interesse creato dalle pre-registrazioni del .EU, sono stati acquisiti circa 9.000 nuovi clienti paganti nei primi tre mesi 2006 (ca 4.300 Q1 2005) e registrati 27.500 nuovi domini (21.000 Q1 2005). Sul fronte della fidelizzazione della clientela esistente sono stati rinnovati oltre 39.000 domini, con un tasso di rinnovo medio del 75%, contro i 32.000 del Q1 2005 (72,5%).

### *Dati economici Servizi Self Provisioning*

Servizi Business ( 6 Mesi)						
Importi In Migliaia di €	I Semestre 2006		I Semestre 2005		Differenza	
	Importo	Incidenza %	Importo	Incidenza %	Assoluta	%
Ricavi terzi Italia	4.239	98%	3.271	97%	968	30%
Ricavi intersettoriali	90	2%	114	3%	-24	-21%
<b>Ricavi netti</b>	<b>4.329</b>		<b>3.385</b>		<b>944</b>	<b>28%</b>
Incremento imm.ni per lavori interni	223	5%	182	5%	41	23%
Costi per servizi	-2.080	-48%	-1.277	-38%	-803	63%
Costo del lavoro	-1.110	-26%	-921	-27%	-189	21%
<b>MOL di Settore</b>	<b>1.362</b>	<b>31%</b>	<b>1.369</b>	<b>40%</b>	<b>-7</b>	<b>-1%</b>
Ammortamenti	-370	-9%	-264	-8%	-106	40%
<b>Risultato operativo di settore</b>	<b>992</b>	<b>23%</b>	<b>1.105</b>	<b>33%</b>	<b>-113</b>	<b>-10%</b>

Il fatturato del settore Self Provisioning nel primo trimestre del 2006 è stato pari a 2,2 milioni di Euro ed è in crescita del 22% rispetto a quello del precedente esercizio quando era stato pari a 1,6 milioni di Euro. Su tale andamento ha influito anche l'apporto della fase di lancio della pre-registrazione ai domini .EU.

Si evidenzia un incremento dei costi per servizi che ha inciso sulla marginalità del periodo.

Tale incremento dei costi è da collegare al lancio dei domini .EU i cui benefici si concretizzeranno già a partire dal prossimo trimestre. Questo effetto di riduzione della marginalità è da considerarsi temporaneo e limitato al periodo.

Il risultato operativo di settore è pari a 0,4 Euro milioni (16% del fatturato del settore di attività) dopo ammortamenti per 219 Euro migliaia. Nel secondo trimestre del precedente esercizio questo aggregato era stato positivo per 0,5 milioni di Euro. Relativamente agli ammortamenti valgono le considerazioni riportate precedentemente circa l'impatto dei principi contabili internazionali.

Il settore Self Provisioning ha inoltre iscritto al 30 giugno 2006 a bilancio deferred revenues per circa 5,2 milioni di euro.

### *Attività di investimento di Settore di Attività*

Di seguito si segnalano i principali aggregati patrimoniali del settore di attività.

Investimenti del settore di attività self provisioning sono stati pari a 1.160 migliaia di Euro, ed hanno riguardato acquisto di macchine elettroniche per complessivi 685 migliaia di Euro e spese per lo sviluppo di nuovi prodotti e processi per l'erogazione dei servizi domain e hosting pari a 475 migliaia di Euro.

Queste ultime spese hanno riguardato prevalentemente le seguenti attività:

Progetto per il lancio della registrazione dei domini .EU il 7 aprile 2006 Tale attività si è caratterizzata per la realizzazione piattaforma di registrazione domini, interfacciamento con Authority EURID tramite API automatizzate.

Studio, progettazione e realizzazione nuova piattaforma di Hosting Linux e Windows. Tale attività si è caratterizzata con lo studio nuova gamma di prodotti e introduzione bundles, la realizzazione Piattaforma di hosting slegata dal dominio e la realizzazione del nuovo pannello di gestione avanzato per i clienti.

Progettazione, elaborazione grafica, sviluppo e programmazione html della nuova piattaforma di gestione del sito pubblico [www.register.it](http://www.register.it) .

Firenze, 11 Settembre 2006

Per il Consiglio di Amministrazione

Il Presidente Paolo Barberis



## ALLEGATO 1

### CAPITALE CIRCOLANTE NETTO E POSIZIONE FINANZIARIA NETTA GRUPPO DADA AL 30 GIUGNO 2006

Importi in Euro/Migliaia	30-giu-06	31-dic-05	DIFFERENZA	
			Assoluta	percent.
<b>Attivo immobilizzato (A)</b>	<b>21.013</b>	<b>19.704</b>	<b>1.309</b>	<b>7%</b>
Attività d'esercizio a breve (B)	48.309	34.999	13.310	38%
Passività d'esercizio a breve C	-42.987	-34.276	-8.711	25%
<b>Capitale circolante netto (D)=(B)-(C)</b>	<b>5.322</b>	<b>723</b>	<b>4.599</b>	<b>636%</b>
Trattamento di fine rapporto (E)	-1.664	-1.455	-209	14%
Fondo per rischi ed oneri (F)	-789	-836	47	-6%
<b>Capitale investito netto (A+D+E+F)</b>	<b>23.882</b>	<b>18.136</b>	<b>5.746</b>	<b>32%</b>
Debiti a medio/lungo termine	-704	-964	260	-27%
<b>Patrimonio netto (G)</b>	<b>-46.245</b>	<b>-40.209</b>	<b>-6.036</b>	<b>15%</b>
Indebitamento v/banche a breve termine	-1.212	-734	-478	65%
Titoli e crediti finanziari a breve	5.502	11.894	-6.392	-54%
Disponibilità liquide	18.777	11.877	6.900	58%
<b>Posizione finanziaria netta a breve</b>	<b>23.067</b>	<b>23.037</b>	<b>30</b>	<b>0%</b>

## ALLEGATO 2

### CONTO ECONOMICO CONSOLIDATO RICLASSIFICATO DEL SEMESTRE AL 30 GIUGNO 2006

Importi in Euro/Migliaia	30-giu-06 6 mesi		30-giu-05 6 mesi	
	Importo	incid. %	Importo	incid. %
<b>Ricavi Netti</b>	<b>48.769</b>	<b>100%</b>	<b>29.934</b>	<b>100%</b>
Variaz. Riman. e increm. per lavori interni	1.499	3%	709	2%
Costi per servizi e altri costi operativi	-36.363	-75%	-19.143	-64%
Costi del personale	-6.687	-14%	-5.242	-18%
<b>Margine Operativo Lordo*</b>	<b>7.218</b>	<b>15%</b>	<b>6.258</b>	<b>21%</b>
Ammortamenti	-1.619	-3%	-1.427	-5%
Prov/(oneri) attività non caratteristica	-104	0%	-218	-1%
Rivalutazioni/(Svalutazioni)	-434	-1%	-22	0%
<b>Risultato Operativo</b>	<b>5.061</b>	<b>10%</b>	<b>4.591</b>	<b>15%</b>
Proventi da attività di investimento	317	1%	168	1%
Proventi/(oneri) finanziari	-288	-1%	-205	-1%
<b>Risultato complessivo</b>	<b>5.090</b>	<b>10%</b>	<b>4.554</b>	<b>15%</b>
Imposte del periodo	-470	-1%	-880	-3%
<b>Utile dopo le imposte</b>	<b>4.620</b>	<b>9%</b>	<b>3.674</b>	<b>12%</b>
Interesse delle minoranze	-50	0%	-209	-1%
<b>Utile netto del Gruppo</b>	<b>4.570</b>	<b>9%</b>	<b>3.465</b>	<b>12%</b>

\* al lordo di svalutazioni e componenti straordinari per 0,5 milioni di euro

### ALLEGATO 3

#### CONTO ECONOMICO CONSOLIDATO RICLASSIFICATO DEL TRIMESTRE AL 30 GIUGNO 2006

Importi in Euro/Migliaia	30-giu-06 3 mesi		30-giu-05 3 mesi	
	Importo	incid. %	Importo	incid. %
<b>Ricavi Netti</b>	<b>26.100</b>	<b>100%</b>	<b>15.413</b>	<b>100%</b>
Variaz. Riman. e increm. per lavori interni	803	3%	416	3%
Costi per servizi e altri costi operativi	-19.618	-75%	-9.811	-64%
Costi del personale	-3.424	-13%	-2.724	-18%
<b>Margine Operativo Lordo*</b>	<b>3.861</b>	<b>15%</b>	<b>3.294</b>	<b>21%</b>
Ammortamenti	-840	-3%	-748	-5%
Prov/(oneri) attività non caratteristica	45	0%	-150	-1%
Rivalutazioni/(Svalutazioni)	-424	-2%	-35	0%
<b>Risultato Operativo</b>	<b>2.642</b>	<b>10%</b>	<b>2.361</b>	<b>15%</b>
Proventi da attività di investimento	155	1%	70	0%
Proventi/(oneri) finanziari	-128	0%	-116	-1%
<b>Risultato complessivo</b>	<b>2.669</b>	<b>10%</b>	<b>2.315</b>	<b>15%</b>
Imposte del periodo	235	1%	-478	-3%
<b>Utile dopo le imposte</b>	<b>2.904</b>	<b>11%</b>	<b>1.837</b>	<b>12%</b>
Interesse delle minoranze	-13	0%	-74	0%
<b>Utile netto del Gruppo</b>	<b>2.891</b>	<b>11%</b>	<b>1.763</b>	<b>11%</b>

\* al lordo di svalutazioni e componenti straordinari per 0,4 milioni di euro



**PROSPETTI SEMESTRALI AL 30 GIUGNO  
2006 E PROSPETTI TRANSIZIONE AI  
PRINCIPI CONTABILI INTERNAZIONALI  
DADA S.P.A.**

(Redatta secondo principi contabili internazionali IAS/IFRS)

Sede legale: Borgo degli Albizi, 12 - Firenze  
Capitale sociale Euro 2.714.569,86 int. versato  
Registro Imprese di Firenze nr.FI017- 68727 - REA 467460  
Codice fiscale/P.IVA 04628270482

I seguenti prospetti per la Capogruppo DADA S.p.A. sono stati redatti applicando i principi contabili internazionali IAS/IFRS.

Il documento completo di transizione ai principi contabili internazionali per la Capogruppo DADA S.p.A., predisposto secondo quanto previsto dall'IFRS 1 ("Prima adozione degli International Financial Reporting Standard"), sarà sottoposto a revisione contabile completa e reso disponibile entro la scadenza del 31 ottobre.

STATO PATRIMONIALE CONSOLIDATO SINTETICO DADA S.p.A. AL 30 GIUGNO 2006  
REDATTO SECONDO I PRINCIPI CONTABILI IAS/IFRS

ATTIVITA'	30/06/06 (6 mesi)	31/12/05 (12 mesi)
<i>Attività non correnti</i>		
Avviamento	899	899
Attività immateriali	3.892	3.193
Altri beni materiali	2.423	2.010
Partecipazioni in società controllate	22.317	22.342
Attività finanziarie	103	89
Attività fiscali differite	4.836	4.506
<b>totale attività non correnti</b>	<b>34.470</b>	<b>33.039</b>
<i>Attività correnti</i>		
Rimanenze	150	371
Crediti commerciali	26.015	19.822
Crediti tributari e diversi	5.103	3.116
Attività finanziarie detenute per la negoziazione	4.925	9.309
Cassa e banche	13.848	11.303
<b>totale attività correnti</b>	<b>50.041</b>	<b>43.921</b>
<b>TOTALE ATTIVITA'</b>	<b>84.511</b>	<b>76.960</b>

STATO PATRIMONIALE CONSOLIDATO SINTETICO DADA S.p.A. AL 30 GIUGNO 2006  
 REDATTO SECONDO I PRINCIPI CONTABILI IAS/IFRS

PATRIMONIO NETTO E PASSIVITA'	30/06/06 (6 mesi)	31/12/05 (12 mesi)
<b>PATRIMONIO NETTO E PASSIVITA'</b>		
<i>Capitale e riserve</i>		
Capitale sociale	2.715	2.692
Riserva sovrapprezzo azioni	29.493	28.085
Azioni proprie		
Riserva legale	538	406
Altre riserve	1.623	-3.622
Utili/Perdite portati a nuovo	6.077	4.977
Risultato del periodo	3.095	5.955
<b>Totale Patrimonio Netto</b>	<b>43.541</b>	<b>38.493</b>
<i>Passività a medio-lungo termine</i>		
Finanziamenti bancari (scadenti oltre un anno)	131	260
Fondo per rischi ed oneri	673	688
TFR	915	837
Altri debiti scadenti oltre l'esercizio successivo	0	30
<b>totale passività a medio-lungo termine</b>	<b>1.719</b>	<b>1.815</b>
<i>Passività correnti</i>		
Debiti commerciali	33.433	29.802
Debiti diversi	4.182	5.162
Debiti tributari	1.387	1.445
Scoperti bancari e finanziamenti (entro un anno)	249	243
<b>totale passività correnti</b>	<b>39.251</b>	<b>36.652</b>
<b>TOTALE PATRIMONIO NETTO E PASSIVITA'</b>	<b>84.511</b>	<b>76.960</b>



CONTO ECONOMICO CONSOLIDATO SINTETICO DADA S.p.A. AL 30 GIUGNO 2006 REDATTO  
SECONDO I PRINCIPI CONTABILI IAS/IFRS

	30/06/06 (6 mesi)	30/06/05 (6 mesi)
<b>Ricavi Netti</b>	<b>28.490</b>	<b>15.750</b>
Costi acq. materie prime e mater. di consumo	-17	-11
Variaz. Riman. e increm. per lavori interni	1.276	491
Costi per servizi e altri costi operativi	-21.583	-9.885
Costi del personale	-3.872	-2.357
Oneri diversi di gestione	-31	-46
Accantonamenti e svalutazioni	-244	-1.160
Ammortamenti	-1.150	-793
<b>Risultato Operativo</b>	<b>2.869</b>	<b>1.989</b>
Proventi da attività di investimento	308	154
Oneri finanziari	-94	-65
<b>Risultato complessivo</b>	<b>3.083</b>	<b>2.078</b>
Imposte del periodo	12	-299
<b>Risultato netto di periodo</b>	<b>3.095</b>	<b>1.779</b>

CAPITALE CIRCOLANTE NETTO E POSIZIONE FINANZIARIA NETTA DADA S.p.A. AL 30 GIUGNO 2006

Importi in Euro/Migliaia	30-giu-06	31-dic-05
<b>Attivo immobilizzato (A) (*)</b>	<b>32.227</b>	<b>30.998</b>
Attività d'esercizio a breve (B)	33.451	25.350
Passività d'esercizio a breve C	-31.428	-27.326
<b>Capitale circolante netto (D)=(B)-(C)</b>	<b>2.023</b>	<b>-1.976</b>
Trattamento di fine rapporto (E)	-915	-837
Fondo per rischi ed oneri (F)	-673	-688
<b>Capitale investito netto (A+D+E+F)</b>	<b>32.662</b>	<b>27.497</b>
Debiti a medio/lungo termine	-131	-290
<b>Patrimonio netto (G)</b>	<b>-43.541</b>	<b>-38.493</b>
Indebitamento v/banche a breve termine	-249	-243
Titoli e crediti finanziari a breve	4.981	9.309
Gestione finanziaria cash pooling	-7.570	-9.083
Disponibilità liquide	13.848	11.303
<b>Posizione finanziaria netta a breve</b>	<b>11.010</b>	<b>11.286</b>

CONTO ECONOMICO RICLASSIFICATO DADA S.p.A. AL 30 GIUGNO 2006

Importi in Euro/Migliaia	30-giu-06 6 mesi		30-giu-05 6 mesi	
	Importo	incid. %	Importo	incid. %
<b>Ricavi Netti</b>	<b>28.490</b>	<b>100%</b>	<b>15.750</b>	<b>100%</b>
Variaz. Riman. e increm. per lavori interni	1.276	4%	491	3%
Costi per servizi e altri costi operativi	-21.655	-76%	-9.795	-62%
Costi del personale	-3.872	-14%	-2.357	-15%
<b>Margine Operativo Lordo</b>	<b>4.239</b>	<b>15%</b>	<b>4.089</b>	<b>26%</b>
Ammortamenti	-1.150	-4%	-793	-5%
Prov/(oneri) attività non caratteristica	24	0%	-147	-1%
Rivalutazioni/(Svalutazioni)	-244	-1%	-1160	-7%
<b>Risultato Operativo</b>	<b>2.869</b>	<b>10%</b>	<b>1.989</b>	<b>13%</b>
Proventi da attività di investimento	308	1%	154	1%
Proventi/(oneri) finanziari	-94	0%	-65	0%
<b>Risultato complessivo</b>	<b>3.083</b>	<b>11%</b>	<b>2.078</b>	<b>13%</b>
Imposte del periodo	12	0%	-299	-2%
<b>Utile netto del Gruppo</b>	<b>3.095</b>	<b>11%</b>	<b>1.779</b>	<b>11%</b>

**PROSPETTO DI RICONCILIAZIONE DELLA SITUAZIONE PATRIMONIALE AL 01/01/2005**

<i>STATO PATRIMONIALE DADA SpA</i>	<i>01/01/05</i>		<i>01/01/05</i>	
<i>Importi in Euro/Migliaia</i>	<i>Principi contabili italiani</i>	<i>Riclassifiche</i>	<i>Rettifiche</i>	<i>Principi Contabili IAS/IFRS</i>
<b>ATTIVITA'</b>				
<i>Attività immobilizzate</i>				
Immobili, impianti e macchinari	1.323	29		1.352
Avviamento	0			0
Attività immateriali	3.347	-29	-1.065	2.253
Partecipazioni in imprese controllate	18.715		1.385	20.100
Partecipazioni in imprese collegate e altre imprese	128			128
Attività finanziarie	88			88
Attività fiscali differite	3.632		391	4.023
<b>totale</b>	<b>27.233</b>	<b>0</b>	<b>712</b>	<b>27.944</b>
<i>Attività correnti</i>				
Rimanenze	0			0
Crediti commerciali	15.982		-97	15.885
Crediti tributari e diversi	552	1.089	-7	1.634
Attività finanziarie detenute per la negoziazione	15.313	-2.021		13.292
Cassa e banche	3.508			3.508
Ratei e risconti attivi	1.089	-1.089		0
<b>totale</b>	<b>36.444</b>	<b>-2.021</b>	<b>-104</b>	<b>34.320</b>
<b>TOTALE ATTIVITA'</b>	<b>63.677</b>	<b>-2.021</b>	<b>608</b>	<b>62.264</b>
<b>PATRIMONIO NETTO E PASSIVITA'</b>				
<i>Capitale e riserve</i>				
Capitale sociale	2.664			2.664
Riserva sovrapprezzo azioni	31.994		2.021	34.015
Azioni Proprie	0		-3.370	-3.370
Riserva legale	406			406
Altre riserve	2.021	-2.021		0
Riserva x IAS	0		-3.778	-3.778
Utili/Perdite portati a nuovo	0		5.747	5.747
Utile/Perdita del periodo	-6.699			-6.699
<b>totale Patrimonio Netto</b>	<b>30.386</b>	<b>-2.021</b>	<b>620</b>	<b>28.985</b>
<i>Passività a medio-lungo termine</i>				
Finanziamenti bancari (scadenti oltre un anno)	506		5	511
Fondo per rischi ed oneri	1.223			1.223
TFR	649		-17	632
Altri debiti scadenti oltre l'esercizio successivo	390			390
<b>totale</b>	<b>2.768</b>	<b>0</b>	<b>-12</b>	<b>2.756</b>
<i>Passività correnti</i>				
Debiti commerciali	27.542			27.542
Debiti diversi	1.595	714		2.309
Debiti tributari	436			436
Scoperti bancari e finanziamenti (entro un anno)	236			236
Ratei e risconti passivi	714	-714		0
<b>totale</b>	<b>30.523</b>	<b>0</b>	<b>0</b>	<b>30.523</b>
<b>TOTALE PATRIMONIO NETTO E PASSIVITA'</b>	<b>63.677</b>	<b>-2.021</b>	<b>608</b>	<b>62.264</b>

**PROSPETTO DI RICONCILIAZIONE DELLA SITUAZIONE PATRIMONIALE AL 31/12/2005**

<i>STATO PATRIMONIALE DADA SpA</i>	<i>31/12/05</i>		<i>31/12/05</i>	
<i>Importi in Euro/Migliaia</i>	<i>Principi contabili italiani</i>	<i>Riclassifiche</i>	<i>Rettifiche</i>	<i>Principi Contabili IAS/IFRS</i>
<b>ATTIVITA'</b>				
<i>Attività immobilizzate</i>				
Immobili, impianti e macchinari	1.985	25		2.010
Avviamento	1.648		-749	899
Attività immateriali	3.934	-25	-716	3.193
Partecipazioni in imprese controllate	18.719		3.623	22.342
Attività finanziarie	89			89
Attività fiscali differite	4.262		244	4.506
<b>totale</b>	<b>30.637</b>	<b>0</b>	<b>2.402</b>	<b>33.039</b>
<i>Attività correnti</i>				
Rimanenze	371			371
Crediti commerciali	19.822			19.822
Crediti tributari e diversi	534	2.582		3.116
Attività finanziarie detenute per la negoziazione	9.309			9.309
Cassa e banche	11.303			11.303
Ratei e risconti attivi	2.582	-2.582		0
<b>totale</b>	<b>43.921</b>	<b>0</b>	<b>0</b>	<b>43.921</b>
<b>TOTALE ATTIVITA'</b>	<b>74.558</b>	<b>0</b>	<b>2.402</b>	<b>76.960</b>
<b>PATRIMONIO NETTO E PASSIVITA'</b>				
<i>Capitale e riserve</i>				
Capitale sociale	2.692			2.692
Riserva sovrapprezzo azioni	28.085			28.085
Azioni Proprie	0			0
Riserva legale	406			406
Altre riserve	0			0
Riserva x IAS	0		-3.622	-3.622
Utili/Perdite portati a nuovo	0		4.977	4.977
Utile/Perdita del periodo	4.855		1.100	5.955
<b>totale Patrimonio Netto</b>	<b>36.038</b>	<b>0</b>	<b>2.455</b>	<b>38.493</b>
<i>Passività a medio-lungo termine</i>				
Finanziamenti bancari (scadenti oltre un anno)	258		2	260
Fondo per rischi ed oneri	688			688
TFR	892		-55	837
Altri debiti scadenti oltre l'esercizio successivo	30			30
<b>totale</b>	<b>1.868</b>	<b>0</b>	<b>-53</b>	<b>1.815</b>
<i>Passività correnti</i>				
Debiti commerciali	29.802			29.802
Debiti diversi	4.341	821		5.162
Debiti tributari	1.445			1.445
Scoperti bancari e finanziamenti (entro un anno)	243			243
Ratei e risconti passivi	821	-821		0
<b>totale</b>	<b>36.652</b>	<b>0</b>	<b>0</b>	<b>36.652</b>
<b>TOTALE PATRIMONIO NETTO E PASSIVITA'</b>	<b>74.558</b>	<b>0</b>	<b>2.402</b>	<b>76.960</b>

**PROSPETTO DI RICONCILIAZIONE DELLA SITUAZIONE PATRIMONIALE AL 30/06/2005**

<i>STATO PATRIMONIALE DADA SpA</i>	<i>30/06/05</i>		<i>30/06/05</i>	
<i>Importi in Euro/Migliaia</i>	<i>Principi contabili italiani</i>	<i>Riclassifiche</i>	<i>Rettifiche</i>	<i>Principi Contabili IAS/IFRS</i>
<b>ATTIVITA'</b>				
<i>Attività immobilizzate</i>				
Immobili, impianti e macchinari	1.526	27		1.553
Avviamento	0		0	0
Attività immateriali	3.150	-27	-897	2.226
Partecipazioni in imprese controllate	21.401		-1	21.400
Attività finanziarie	88			88
Attività fiscali differite	3.632		343	3.975
<b>totale</b>	<b>29.797</b>	<b>0</b>	<b>-555</b>	<b>29.242</b>
<i>Attività correnti</i>				
Rimanenze	163			163
Crediti commerciali	15.652		-72	15.580
Crediti tributari e diversi	471	2.582	-5	3.048
Attività finanziarie detenute per la negoziazione	16.118			16.118
Cassa e banche	5.174			5.174
Ratei e risconti attivi	2.515	-2.582		-67
<b>totale</b>	<b>40.093</b>	<b>0</b>	<b>-78</b>	<b>40.016</b>
<b>TOTALE ATTIVITA'</b>	<b>69.890</b>	<b>0</b>	<b>-632</b>	<b>69.258</b>
<b>PATRIMONIO NETTO E PASSIVITA'</b>				
<i>Capitale e riserve</i>				
Capitale sociale	2.692			2.692
Riserva sovrapprezzo azioni	28.085			28.085
Azioni Proprie	0			0
Riserva legale	406			406
Altre riserve	0			0
Riserva x IAS	0		-3.778	-3.778
Utili/Perdite portati a nuovo	0		4.977	4.977
Utile/Perdita del periodo	3.641		-1.862	1.779
<b>totale Patrimonio Netto</b>	<b>34.824</b>	<b>0</b>	<b>-664</b>	<b>34.160</b>
<i>Passività a medio-lungo termine</i>				
Finanziamenti bancari (scadenti oltre un anno)	383		4	387
Fondo per rischi ed oneri	1.014			1.014
TFR	723		28	751
Altri debiti scadenti oltre l'esercizio successivo	210			210
<b>totale</b>	<b>2.330</b>	<b>0</b>	<b>31</b>	<b>2.362</b>
<i>Passività correnti</i>				
Debiti commerciali	29.166			29.166
Debiti diversi	1.481	821		2.302
Debiti tributari	863			863
Scoperti bancari e finanziamenti (entro un anno)	239			239
Ratei e risconti passivi	987	-821		166
<b>totale</b>	<b>32.736</b>	<b>0</b>	<b>0</b>	<b>32.736</b>
<b>TOTALE PATRIMONIO NETTO E PASSIVITA'</b>	<b>69.890</b>	<b>0</b>	<b>-632</b>	<b>69.258</b>

**PROSPETTO DI RICONCILIAZIONE DEL CONTO ECONOMICO AL 30/06/05**

<i>CONTO ECONOMICO DADA IAS</i>	<i>30/06/05</i>	<i>IAS1-16</i>	<i>IAS 36</i>	<i>30/06/05</i>
<i>Importi in Euro/Migliaia</i>	<i>Principi contabili italiani</i>	<i>Riclassifiche</i>	<i>Rettifiche</i>	<i>Principi Contabili IAS/IFRS</i>
Ricavi Netti	15.750			15.750
Costi per acqu. materie prime e mater. di consumo	-11			-11
Variaz. rimanenze e incremento per lavori interni	491			491
Costi per servizi e altri costi operativi	-9.784	-67	-35	-9.886
Costi del personale	-2.313		-44	-2.357
Oneri diversi di gestione	-46			-46
Proventi/(oneri) gest. non caratterist. [att. Straord.]	0			0
Accantonamenti e svalutazioni	1.384		-2.543	-1.159
Ammortamenti	-996		203	-793
Ammortamento Avviamento	-1.183		1.183	0
<b>Risultato Operativo</b>	<b>3.292</b>	<b>-67</b>	<b>-1.236</b>	<b>1.989</b>
Proventi da attività di investimento	154			154
Oneri finanziari	-66		1	-65
Proventi (oneri) straordinari netti	512	67	-579	0
<b>Risultato complessivo</b>	<b>3.892</b>	<b>0</b>	<b>-1.814</b>	<b>2.078</b>
Imposte del periodo	-252		-48	-299
<b>Risultato netto di peridodo del Gruppo</b>	<b>3.640</b>	<b>0</b>	<b>-1.861</b>	<b>1.779</b>

**PROSPETTO DI RICONCILIAZIONE DELLA SITUAZIONE PATRIMONIALE AL 30/06/2006**

<i>STATO PATRIMONIALE DADA SpA</i>	<i>30/06/06</i>		<i>30/06/06</i>	
<i>Importi in Euro/Migliaia</i>	<i>Principi contabili italiani</i>	<i>Riclassifiche</i>	<i>Rettifiche</i>	<i>Principi Contabili IAS/IFRS</i>
<b>ATTIVITA'</b>				
<i>Attività immobilizzate</i>				
Immobili, impianti e macchinari	2.401	22		2.423
Avviamento	1.442		-543	899
Attività immateriali	4.494	-22	-579	3.892
Partecipazioni in imprese controllate	19.993		2.324	22.317
Attività finanziarie	103			103
Attività fiscali differite	4.654		182	4.836
<b>totale</b>	<b>33.087</b>	<b>0</b>	<b>1.383</b>	<b>34.470</b>
<i>Attività correnti</i>				
Rimanenze	150			150
Crediti commerciali	26.015		0	26.015
Crediti tributari e diversi	886	4.160	1	5.047
Attività finanziarie detenute per la negoziazione	4.981			4.981
Cassa e banche	13.848			13.848
Ratei e risconti attivi	4.160	-4.160		0
<b>totale</b>	<b>50.040</b>	<b>0</b>	<b>1</b>	<b>50.041</b>
<b>TOTALE ATTIVITA'</b>	<b>83.127</b>	<b>0</b>	<b>1.384</b>	<b>84.511</b>
<b>PATRIMONIO NETTO E PASSIVITA'</b>				
<i>Capitale e riserve</i>				
Capitale sociale	2.715			2.715
Riserva sovrapprezzo azioni	29.493			29.493
Riserva legale	538			538
Altre riserve	4.723			4.723
Riserva x IAS	0		-3.100	-3.100
Utili/Perdite portati a nuovo	0		6.077	6.077
Utile/Perdita del periodo	4.586		-1.491	3.095
<b>totale Patrimonio Netto</b>	<b>42.055</b>	<b>0</b>	<b>1.486</b>	<b>43.541</b>
<i>Passività a medio-lungo termine</i>				
Finanziamenti bancari (scadenti oltre un anno)	130		1	131
Fondo per rischi ed oneri	673			673
TFR	1.018		-103	915
Altri debiti scadenti oltre l'esercizio successivo	0			0
<b>totale</b>	<b>1.821</b>	<b>0</b>	<b>-102</b>	<b>1.719</b>
<i>Passività correnti</i>				
Debiti commerciali	33.433			33.433
Debiti diversi	3.311	821		4.132
Debiti tributari	1.387			1.387
Scoperti bancari e finanziamenti (entro un anno)	249			249
Ratei e risconti passivi	871	-821		50
<b>totale</b>	<b>39.251</b>	<b>0</b>	<b>0</b>	<b>39.251</b>
<b>TOTALE PATRIMONIO NETTO E PASSIVITA'</b>	<b>83.127</b>	<b>0</b>	<b>1.384</b>	<b>84.511</b>



**PROSPETTO DI RICONCILIAZIONE DEL CONTO ECONOMICO AL 30/06/06**

<i>CONTO ECONOMICO DADA IAS</i>	<i>31/12/06</i>	<i>IAS1-16</i>	<i>IAS 36</i>	<i>31/12/06</i>
<i>Importi in Euro/Migliaia</i>	<i>Principi contabili italiani</i>	<i>Riclassifiche</i>	<i>Rettifiche</i>	<i>Principi Contabili IAS/IFRS</i>
Ricavi Netti	28.490			28.490
Costi per acqu. materie prime e mater. di consumo	-17			-17
Variaz. rimanenze e incremento per lavori interni	1.276			1.276
Costi per servizi e altri costi operativi	-21.455	65	-193	-21.583
Costi del personale	-3.581		-291	-3.872
Oneri diversi di gestione	-31			-31
Proventi/(oneri) gest. non caratterist. [att. Straord.]	0			0
Accantonamenti e svalutazioni	1.036		-1.280	-244
Ammortamenti	-1.484		334	-1.150
Ammortamento Avviamento	0		0	0
<b>Risultato Operativo</b>	<b>4.234</b>	<b>65</b>	<b>-1.431</b>	<b>2.869</b>
Proventi da attività di investimento	308			308
Oneri finanziari	-95		1	-94
Proventi (oneri) straordinari netti	65	-65		0
<b>Risultato complessivo</b>	<b>4.512</b>	<b>0</b>	<b>-1.430</b>	<b>3.083</b>
Imposte del periodo	74		-62	12
<b>Risultato netto di periodo del Gruppo</b>	<b>4.586</b>	<b>0</b>	<b>-1.492</b>	<b>3.095</b>