



**RELAZIONE SEMESTRALE
CONSOLIDATA GRUPPO DADA
AL 30 GIUGNO 2007**

(Redatta secondo principi contabili internazionali IAS/IFRS)

Sede legale: Viale Giovane Italia, 17 - Firenze
Capitale sociale Euro 2.736.503,43 int. versato
Registro Imprese di Firenze nr.Flo17- 68727 - REA 467460
Codice fiscale/P.IVA 04628270482

INDICE

ORGANI SOCIALI	3
<hr/>	
STRUTTURA DEL GRUPPO	4
<hr/>	
PRINCIPALI DATI ECONOMICO FINANZIARI	5
<hr/>	
RELAZIONE SULLA GESTIONE	
<hr/>	
Premessa	7
Informazioni sulla gestione	8
Organizzazione del Gruppo	19
Corporate Governance	30
Altre Informazioni	31
<hr/>	
SEMESTRALE GRUPPO DADA	34
<hr/>	
PROSPETTI SEMESTRALE DADA S.p.A.	70
<hr/>	

ORGANI SOCIALI

Gli organi sociali attualmente in carica sono stati nominati dalla Assemblea del 21 aprile 2006 per il triennio 2006-2008.

CONSIGLIO DI AMMINISTRAZIONE

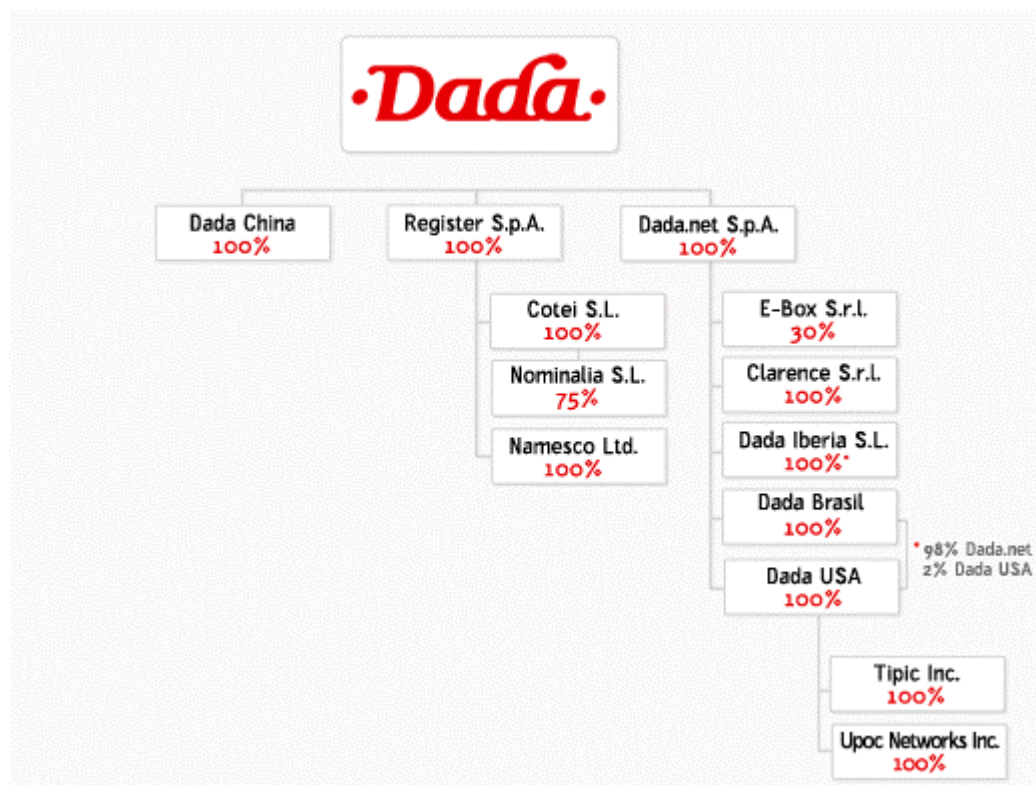
Paolo Barberis	Presidente ¹
Angelo Falchetti	Consigliere ²
Salvatore Amato	Consigliere ^{3,4,5}
Marco Argenti	Consigliere ²
Lorenzo Lepri Pollitzer	Consigliere ²
Raffaello Napoleone	Consigliere ^{3,4}
Barbara Poggiali	Consigliere ⁵
Monica Alessandra Possa	Consigliere
Roberto Ravagnani	Consigliere
Riccardo Stilli	Consigliere
Giorgio Valerio	Consigliere
Pietro Varvello	Consigliere
Danilo Vivarelli	Consigliere ^{3,4,5}

- 1 - Presidente con poteri di firma in tutte le aree di gestione della Società.
- 2 - Consigliere delegato con poteri di firma in alcune aree di gestione della Società
- 3 - Amministratore Indipendente ai sensi del cod. di autodisciplina delle Società Quotate
- 4 - membro del Comitato di Controllo interno
- 5 - membro del Comitato per le Remunerazioni.

COLLEGIO SINDACALE

Pier Angelo Dei	Presidente Collegio Sindacale
Piero Alonzo	Sindaco Effettivo
Massimo Cremona	Sindaco Effettivo
Claudio Pastori	Sindaco Supplente
Francesca Pirrelli	Sindaco Supplente

STRUTTURA GRUPPO DADA



La società Namesco Ltd. è stata acquisita nel mese di luglio e non rientra nel perimetro di consolidamento della semestrale.

PRINCIPALI DATI ECONOMICI DEL GRUPPO DADA REDATTI SECONDO I PRINCIPI CONTABILI IAS/IFRS

Risultati Economici Consolidati (6 mesi)

(milioni di euro)	30/06/2007	30/06/2006
Ricavi di competenza	73,3	48,8
Margine Operativo Lordo	10,3	7,2
Ammortamenti	-2,1	-1,6
Risultato Operativo	7,7	5,1
Risultato netto del Gruppo	6,5	4,6

Risultati Economici Dada S.p.A. (6 mesi)

(milioni di euro)	30/06/2007	30/06/2006
Ricavi di competenza	49,2	28,5
Margine Operativo Lordo	6,4	4,2
Ammortamenti	-1,4	-1,2
Risultato Operativo	4,6	2,9
Risultato netto Capogruppo	2,6	3,1

Dati Patrimoniali Consolidati al 30 giugno 2007

(milioni di euro)	30/06/2007	31/12/2006
Capitale Circolante Netto	4,9	7,0
Capitale Investito Netto	46,4	42,8
Patrimonio Netto	63,3	54,3
Posizione Finanziaria netta a breve	17,0	11,8
Numero dipendenti	386	373

Dati Patrimoniali Dada S.p.A. al 30 giugno 2007

(milioni di euro)	30/06/2007	31/12/2006
Capitale Circolante Netto	1,2	3,5
Capitale Investito Netto	48,6	50,0
Patrimonio Netto	58,0	53,5
Posizione Finanziaria netta a breve	9,4	3,5
Numero dipendenti	186	177

RELAZIONE SULLA GESTIONE

PREMESSA

La relazione semestrale consolidata al 30 giugno 2007 è stata predisposta nella forma e nel contenuto secondo l'informativa prevista dall'International Accounting Standard n. 34 " Bilanci Intermedi" (IAS 34) e, per quanto riguarda i criteri di iscrizione e di valutazione, secondo gli IAS/IFRS emessi dallo IASB e omologati dall'Unione Europea così come richiesto dall'art. 81 del Regolamento Emittenti n. 11971, emesso dalla Consob in data 14 maggio 1999, e successive modifiche ed integrazioni. Per ragioni di comparabilità sono stati altresì predisposti secondo gli IAS/IFRS anche i dati relativi ai precedenti periodi posti a confronto. La seguente relazione semestrale è conforme al dettato del regolamento degli emittenti n. 11971 del 14 maggio 1999.

Si segnala, inoltre, che la presente relazione semestrale è stata redatta tenendo in considerazione i principi contabili in vigore alla data di predisposizione. E' possibile che nuove versioni o interpretazioni degli IFRS siano emesse prima della pubblicazione della presente trimestrale. Se ciò dovesse accadere, potrebbero, quindi, emergere effetti sui dati presentati nella prima semestrale IFRS e nei prospetti di riconciliazione redatti secondo l'IFRS 1.

PROFILO GRUPPO DADA

Dada S.p.A. è leader internazionale nel settore delle community e dell'intrattenimento via web e via mobile ed è a capo di un gruppo interamente dedicato allo sviluppo di attività e servizi di Rete.

Dada è quotata al mercato MTAX di Borsa Italiana nel segmento STAR (DA.MI) e tra i suoi azionisti figurano, oltre al management e ai soci fondatori con circa il 12,4% del capitale, il Gruppo RCS che possiede al 31 agosto circa il 46,1%.

Nel primo semestre del 2007 il Gruppo Dada ha proseguito le azioni tese a concretizzare la strategia di:

- focalizzazione sulle tre aree di business: Dada.net per l'attività consumer, Dada.adv per l'intermediazione della pubblicità on line e mobile, e Dada.pro per i servizi all'utenza professionale;
- crescenti investimenti nello sviluppo di nuovi prodotti tesi inoltre a permettere una crescita sui mercati internazionali conseguita anche attraverso acquisizioni di altre società.

L'offerta di Dada rivolta all'utenza finale è espressa attraverso la community Dada.net (www.dada.net) e caratterizzata da un ricco bouquet di prodotti e servizi digitali di "Mobile Entertainment" e di "Community", fruibili sia da PC, sia da dispositivo Mobile - attraverso il canale SMS/MMS e la presenza sui 'Deck', ovvero i microportali dei principali operatori di telefonia cellulare.

L'unicità dell'offerta di servizi di Dada è la convergenza di un vasto numero di applicazioni e di una ricca library di contenuti, dall'Entertainment/Infotainment al Social Networking al Dating, in un unico bouquet omnicomprensivo ad abbonamento, fruibile sia da Web che da Mobile.

Attraverso la business unit Dada.adv e il brand Dada Ad, Dada è invece in grado di sviluppare soluzioni di advertising su internet e sui portali UMTS degli operatori di telefonia mobile. Dada Ad è infatti la concessionaria pubblicitaria di Dada che gestisce in esclusiva gli spazi advertising sui telefonini 3 Italia, Vodafone e Ansa (su piattaforma Wind), oltre agli spazi advertising di noti siti e portali.

In Dada.pro confluiscono infine le attività di Register.it S.p.A., leader storico nella registrazione dei domini Internet e nella gestione della presenza online di persone ed aziende, che nel 2006 ha acquisito Nominalia S.L. e nel luglio 2007 Namesco Ltd., player di riferimento rispettivamente in Spagna e in UK nel medesimo settore dei domini e dell'hosting.

All'interno del Gruppo Dada figurano anche Upoc Networks, società attiva nel mercato USA dei servizi a valore aggiunto per Internet e telefonino, Tipic Inc., primario operatore a livello internazionale nel settore dei blog e del social networking attraverso i brand Splinder e Motime, e Blogio il network di blog verticali più frequentato a livello nazionale.

INFORMAZIONI SULLA GESTIONE

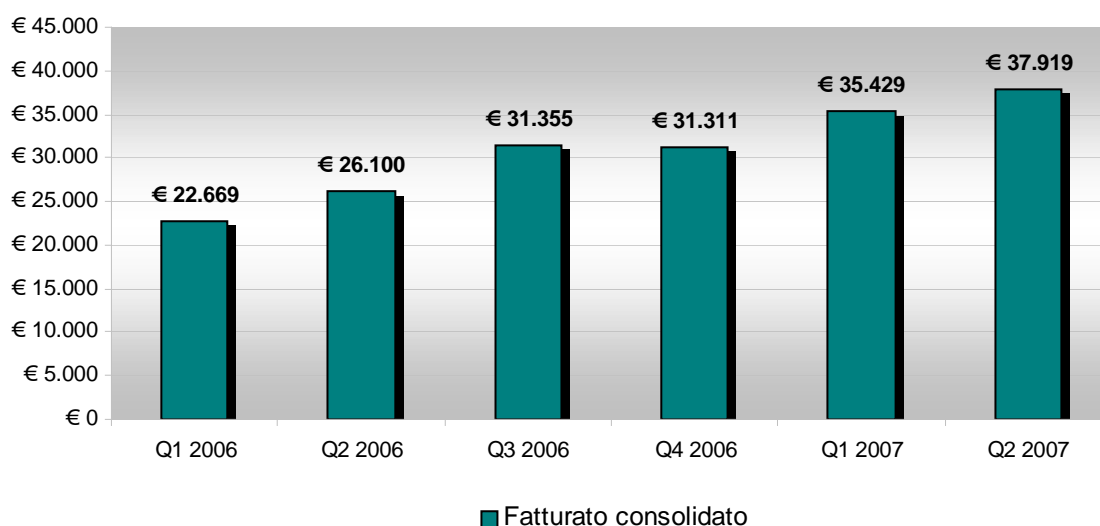
Signori Azionisti,

Nel primo semestre del 2007 il Gruppo Dada ha conseguito ricavi consolidati per 73,3 milioni di Euro contro i 48,7 milioni di Euro del primo semestre del 2006 **registrando quindi un incremento pari al 50%**. A livello di singolo trimestre il Gruppo ha registrato ricavi di 37,9 milioni di Euro in crescita del 45% rispetto all'analogo periodo del 2006, quando era stato pari a 26,1 milioni di Euro e del 7% rispetto al primo trimestre del 2007.

La Capogruppo Dada S.p.A. ha conseguito nel semestre appena concluso un fatturato di 48,2 milioni di Euro in crescita del 73% rispetto all'analogo periodo dell'esercizio precedente quando era stato pari a 28,5 milioni di Euro. Analogo trend di crescita si evidenzia a livello di singolo trimestre.

Relativamente all'evoluzione del fatturato consolidato negli ultimi 5 trimestri si veda quanto riportato nella seguente tabella:

FATTURATO TRIMESTRALE CONSOLIDATO



La composizione del fatturato consolidato per settore di attività si caratterizza per un apporto del settore Dada.net pari al 72% che è in linea con il solo secondo trimestre del 2007 ed in crescita rispetto al primo semestre del 2006 quando contribuiva per il 67%.

Il Settore Dada.adv contribuisce per 17% contro il 25% del precedente esercizio. Questo dato risulta influenzato a livello proforma dal cambiamento del perimetro del settore. Difatti il precedente esercizio era consolidata per l'intero semestre la società Planet Com e la società Softec, mentre nel primo semestre del 2007 è stata consolidata la sola Softec S.p.A. per i primi tre mesi dell'anno.

Il settore Dada.pro ha contribuito al fatturato consolidato per l'11% contro il 9% del 2006. Questa divisione ha beneficiato del cambiamento dell'area di consolidamento dovuto all'acquisizione di Nominalia avvenuta nel secondo semestre del 2006.

Per ulteriori informazioni relative all'andamento delle divisioni si veda quanto riportato nel paragrafo relativo all'informativa di settore ai sensi dello IAS 14.

Il perseguimento del processo di internazionalizzazione, già in significativa crescita il precedente esercizio, ha vissuto nel primo semestre del 2007 un ulteriore rafforzamento. I Settori di attività che operano sull'estero sono Dada.net e Dada.pro. Il contributo del comparto estero al fatturato consolidato è stato pari al 44% nel primo semestre del 2007 contro il 34% del primo semestre del 2006.

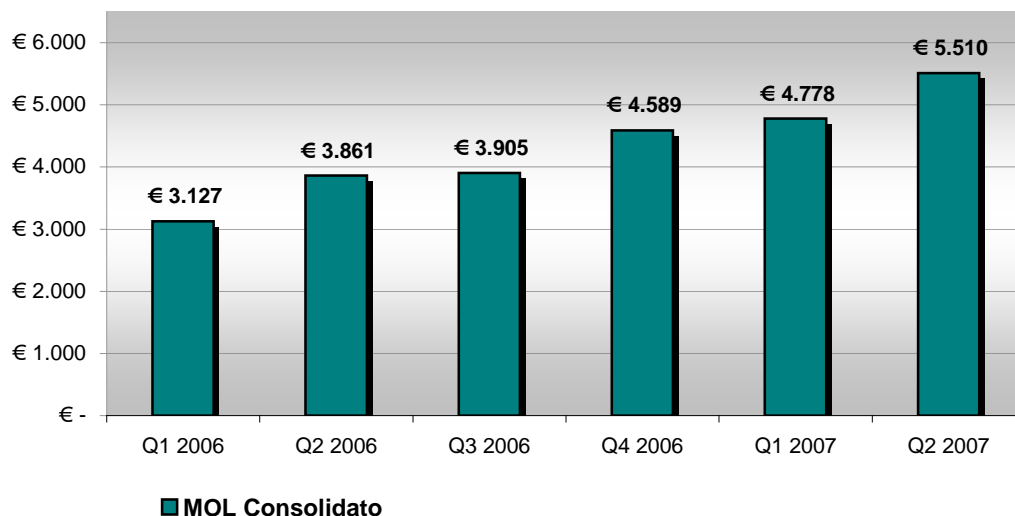
Dopo la chiusura della presente semestrale la crescita sui mercati esteri è continuata anche attraverso operazioni di acquisizioni. Al riguardo si veda quanto riportato nell'andamento successivo alla chiusura.

Il Margine Operativo Lordo del semestre è stato pari a 10,3 milioni contro i 7,2 milioni dell'analogo periodo del passato esercizio registrando quindi un incremento pari al 43%. Nel solo secondo trimestre del 2007 il margine operativo lordo è stato pari a 5,5 milioni di Euro, registrando una crescita del 31% rispetto ai 3,8 del secondo trimestre del 2006.

Il margine operativo lordo della Capogruppo Dada S.p.A. è stato nel semestre pari a 6,4 milioni di Euro contro i 4,2 milioni di Euro del 2006 con un incremento del 48%.

Circa l'evoluzione del margine operativo lordo consolidato negli ultimi 5 trimestri si veda quanto riportato nel seguente grafico:

ANDAMENTO MOL CONSOLIDATO

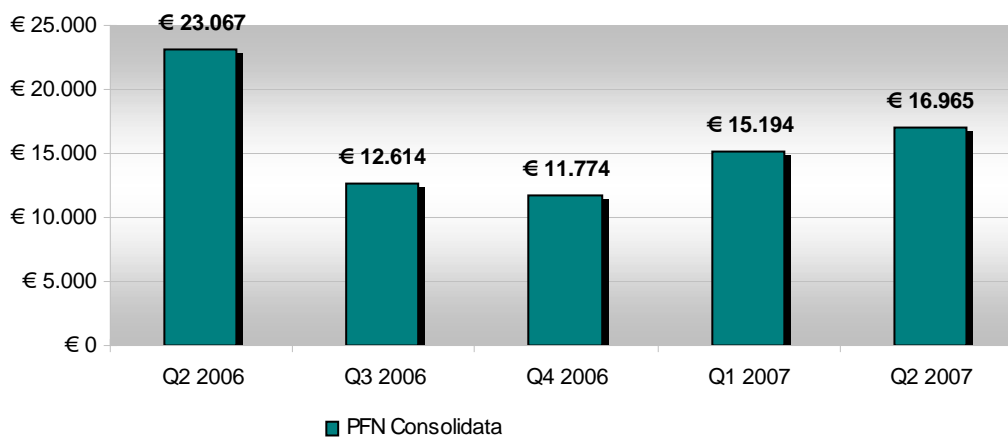


La Posizione Finanziaria Netta Consolidata a breve termine al 30 giugno 2007 risulta positiva per 17 milioni di Euro, contro gli 11,8 milioni di Euro del 31 dicembre 2006.

L'incremento complessivo di cassa del semestre pari a 5,2 milioni di Euro è stato conseguito al netto di importanti investimenti in tecnologia e in partecipazioni.

Al riguardo riportiamo di seguito il grafico con l'andamento della posizione finanziaria netta:

ANDAMENTO PFN CONSOLIDATA A BREVE TERMINE



La posizione finanziaria netta complessiva (che comprende pertanto anche fonti ed impieghi a medio-lungo termine) ammonta a 17 milioni di Euro non essendoci più debiti finanziari rimborsabili oltre l'esercizio successivo a seguito del deconsolidamento della società Softec S.p.A. La Capogruppo Dada S.p.A. chiude il semestre con una posizione finanziaria netta a breve pari a 9,4 milioni di Euro contro i 3,5 milioni di Euro del 31 dicembre del 2006.

Andamento dell'attività economica

Di seguito si riporta una sintesi dei principali dati economici conseguiti dal Gruppo Dada nel primo semestre del 2007, raffrontati con l'analogo periodo dell'esercizio precedente:

CONTO ECONOMICO CONSOLIDATO RICLASSIFICATO AL 30 GIUGNO 2007				
Importi in Euro/Migliaia	30-giu-07 6 mesi		30-giu-06 6 mesi	
	Importo	incid. %	Importo	incid. %
Ricavi Netti	73.348	100%	48.769	100%
Variaz. Riman. e increm. per lavori interni	1.703	2%	1.499	3%
Costi per servizi e altri costi operativi	-53.595	-73%	-36.363	-75%
Costi del personale	-11.168	-15%	-6.687	-14%
Margine Operativo Lordo *	10.288	14%	7.218	15%
Ammortamenti	-2.110	-3%	-1.619	-3%
Prov/(oneri) attività non caratteristica	-211	0%	-104	0%
Rivalutazioni/(Svalutazioni)	-225	0%	-434	-1%
Risultato Operativo	7.742	11%	5.061	10%

* al lordo di svalutazioni e componenti straordinari per 0,5 milioni di euro

Di seguito si riporta la situazione economica riclassificata della Capogruppo Dada S.p.A. al 30 giugno 2007 e al 30 giugno 2006:

Importi In Euro/Migliata	30-giu-07 6 mesi		30-giu-06 6 mesi	
	Importo	Incid. %	Importo	Incid. %
Ricavi Netti	49.245	100%	28.490	100%
Variaz. Riman. e increm. per lavori interni	1.329	3%	1.276	4%
Costi per servizi e altri costi operativi	-38.300	-78%	-21.655	-76%
Costi del personale	-5.921	-12%	-3.872	-14%
Margine Operativo Lordo *	6.353	13%	4.239	15%
Ammortamenti	-1.410	-3%	-1.150	-4%
Prov/(oneri) attività non caratteristica	-165	0%	24	0%
Rivalutazioni/(Svalutazioni)	-175	0%	-219	-1%
Risultato Operativo	4.603	9%	2.894	10%

Il fatturato consolidato del Gruppo Dada al 30 giugno 2007 è stato pari 73,3 milioni di Euro (dei quali 49,2 provenienti dalla Capogruppo Dada S.p.A.) contro i 29,9 milioni del primo semestre dell'esercizio precedente, conseguendo, quindi, una crescita percentuale del 50%.

Anche a livello di singolo trimestre si evidenzia un analogo trend di crescita, difatti il secondo trimestre dell'anno chiude con un fatturato di 37,9 milioni di Euro (dei quali 19 provenienti dalla Capogruppo Dada S.p.A.), mentre nel 2006 era stato pari a 26,1 milioni di Euro e nel primo trimestre del 2007 pari a 35,4 milioni di Euro.

Come segnalato precedentemente su tale dinamica crescente del volume di affari abbia contribuito in maniera sempre più significativa il settore Dada.net la quale rappresenta al 30 giugno 2007 il 72% del fatturato complessivo di Gruppo.

Nel raffronto dei trimestri si segnalano i seguenti cambiamenti dell'area di consolidamento:

- nel primo semestre del 2006 era consolidata integralmente la società Planet Com S.p.A. (dismessa a luglio 2006) con un apporto di fatturato pari a 3,2 milioni di Euro;
- nel semestre del 2007 sono consolidate integralmente per tutto il periodo le Società Nominalia SL (acquistata a luglio 2006), Upoc Inc. (acquistata ad agosto 2006), Tipic Inc. (acquistata a novembre 2006), la Società Dada Brasil (operativa dal mese di dicembre 2006) con un apporto complessivo sul fatturato del trimestre pari a 4 milioni di Euro, e la società Dada China.

A livello di settori di attività si ricorda come a partire dal questo esercizio è stata rivista l'organizzazione del Gruppo Dada e sono state individuate le seguenti divisioni: **Dada.net**, **Dada.adv** e **Dada.pro**.

Come verrà descritto più approfonditamente nell'ambito "dell'informativa di Settore" il cambiamento principale è rappresentato dalla costituzione della Divisione Dada.adv che comprende al suo interno la raccolta, l'acquisto e vendita di advertising su web e mobile, per tutto il gruppo, nonché le fonti di ricavo della precedente Divisione Business.

La Divisione Self Provisioning è stata rinominata Dada pro.

Per ulteriori informazioni sull'andamento delle divisioni si veda quanto riportato nel paragrafo relativo alla descrizione dei settori di attività del Gruppo.

Il margine operativo lordo consolidato del semestre è stato positivo per Euro 10,3 milioni (marginalità del 14% sul fatturato consolidato), registrando una crescita in valore assoluto rispetto al dato dell'esercizio precedente quando era stato pari a 7,2 milioni di Euro (marginalità del 15%). Il secondo trimestre del 2007 chiude con un margine operativo lordo pari a 5,5 milioni di Euro contro i 3,8 del secondo trimestre dell'anno precedente, con una marginalità percentuale sul fatturato sostanzialmente uguale.

I costi per servizi e altri costi operativi sono costituiti perlopiù dalle spese sostenute da Gruppo per la crescita ed il rafforzamento della base utenti dei servizi ad abbonamento della divisione Dada.net. Tale attività è stata particolarmente significativa in alcuni paesi esteri nei quali l'operatività è iniziata nel corso del primo semestre del 2007. L'incidenza di questi costi sul fatturato consolidato è diminuita nel primo semestre del 2007 (73%) rispetto all'analogo periodo del 2006 (75%). In valore assoluto i costi sostenuti nel trimestre per l'acquisizione della base utenti è stata pari a 12,5 milioni di Euro, mentre nel secondo trimestre del 2006 era stata pari a 10 milioni di Euro con un incremento pari al 25%.

Relativamente agli altri aggregati di spesa si segnala l'incremento in valore assoluto del costo del personale che passa dai 6,7 milioni di Euro del primo semestre del 2006 agli 11,2 milioni di Euro del 2007 con un aumento percentuale del 12%, ma con una incidenza sul fatturato consolidato pressoché identica. La crescita in valore assoluto è strettamente correlata all'espansione delle attività della società ed in particolare allo sviluppo avuto nell'ambito della divisione Dada.net. Il numero di dipendenti complessivo passa dai 373 del 30 giugno 2006 ai 386 del 30 giugno 2007.

Analogo andamento mostrano i costi e spese generali e per godimento su beni di terzi che ammontano al 30 giugno 2007 a 5,9 milioni di Euro (incidenza dell'8% del fatturato consolidato), mentre nel 2006 erano stati pari a 3,7 milioni di Euro (incidenza del 8% sul fatturato consolidato).

La voce "variazione rimanenze e incremento per lavori interni" è costituita esclusivamente dalle spese sostenute per lo sviluppo di piattaforme proprietarie necessarie per il lancio e la gestione dei servizi erogati via web e mobile dal Gruppo Dada. In questo ambito si segnalano le spese sostenute per il prodotto Dada.net e i progetti del lancio nuovi servizi del settore Dada.pro.

Il Risultato Operativo consolidato del primo semestre del 2007 è positivo per 7,7 milioni di Euro (11% del fatturato consolidato), contro i 5,1 milioni di Euro (10% del fatturato consolidati) dell'esercizio precedente.

Su questo aggregato pesano svalutazioni e oneri non caratteristici per 434 Euro migliaia, mentre nel 2006 erano stati pari a 538 Euro migliaia. Le svalutazioni operate nel semestre sono relative ad accantonamenti al fondo svalutazione crediti nonché ad oneri straordinari non ricorrenti.

Gli ammortamenti delle immobilizzazioni materiali ed immateriali hanno pesato sul periodo per complessivi per 2,1 milioni di Euro, in crescita rispetto a quelli dell'esercizio precedente (pari a 1,6 milioni di euro) quale conseguenza degli investimenti fatti in attività di sviluppo prodotti e nell'acquisto di immobilizzazioni materiali. Nel solo secondo trimestre del 2007 il Risultato Operativo consolidato è positivo per 4,1 milioni di Euro (11% del fatturato consolidato), in crescita del 54% rispetto al secondo trimestre del 2006, quando era stato 2,6 milioni di Euro.

La Capogruppo Dada S.p.A. chiude il semestre con un risultato operativo pari a 4,6 milioni di Euro mentre al 30 giugno 2006 era stato pari a 2,9 milioni di Euro con una crescita pari al 55%.

Il risultato consolidato prima delle imposte del semestre è positivo per 7,7 milioni di Euro, pari all' 10% dei ricavi consolidati, in crescita rispetto all'analogo periodo precedente quando era stato pari a 5,1 milioni di Euro. Su questo aggregato incidono positivamente i proventi da attività di investimento che derivano dagli interessi maturati sui titoli e sulle disponibilità liquide del Gruppo, e negativamente gli oneri finanziari per le operazioni di garanzia/finanziamento, differenze cambio, e per le commissioni bancarie relative ai servizi di incasso e le differenze.

Il risultato prima delle imposte del secondo trimestre del 2007 è stato pari a 4,2 milioni di Euro contro i 2,7 milioni di Euro del secondo trimestre del 2006, registrando quindi una crescita di circa il 10%.

Il Risultato netto di competenza del Gruppo nel primo semestre del 2007 risulta positivo per 6,5 milioni di Euro, pari al 9% dei ricavi consolidati, mentre nell'analogo periodo dell'esercizio precedente era stato pari al 4,5 milioni di Euro (9% del fatturato consolidato).

Su questo aggregato hanno pesato imposte correnti per complessivi 1,1 milioni di Euro, rappresentate dall'Irap per 579 Euro migliaia e dall'Ires per 2.395 Euro migliaia. Sono state inoltre accertate imposte differite attive per complessivi 1,9 milioni di Euro calcolate sulle differenze temporanee per accantonamenti e svalutazioni operate nei precedenti esercizi, nonché sulle previsioni di recupero di parte delle perdite fiscali riportabili come risulta dai piani aziendali.

La Capogruppo Dada S.p.A. chiude il semestre con un risultato netto pari a 2,6 milioni di Euro in linea con il precedente esercizio.

Perimetro di consolidamento

Nel raffronto dei trimestri si segnalano i seguenti cambiamenti dell'area di consolidamento:

- nel secondo trimestre del 2006 era consolidate integralmente le società Planet Com S.p.A. (dismessa a luglio 2006) e la partecipazione del 50% in Softec S.p.A. (dismessa a giugno 2007 con una plusvalenza di 350 mila euro) che contribuivano al fatturato per complessivi 2,7 milioni di Euro;

- nel secondo trimestre del 2007 sono consolidate integralmente per tutto il periodo le società Nominalia SL (acquistata a luglio 2006), Upoc Inc. (acquistata ad agosto 2006), Tipic Inc. (acquistata a novembre 2006), la Società Dada Brasil (operativa dal mese di dicembre 2006) con un apporto complessivo sul fatturato del trimestre pari a 4 milioni di Euro e la Società Dada China.

Il cambiamento dell'area di consolidamento ha portato un effetto positivo di 250 mila Euro sul margine operativo lordo del secondo trimestre 2007 rispetto al secondo trimestre del 2006.

Andamento dell'attività patrimoniale e finanziaria

Di seguito riportiamo la composizione della posizione finanziaria netta a breve termine al 30 giugno 2007:

POSIZIONE FINANZIARIA		30-giu-07	31-dic-06	DIFFERENZA	
				Assoluta	percent.
A	Cassa	9	49	- 40	-82%
B	Depositi bancari e postali	16.408	10.482	5.926	57%
C	Titoli detenuti per la negoziazione	1.921	2.456	- 535	-22%
D	Liquidità (A+B+C)	18.338	12.987	5.351	41%
E	Crediti finanziari correnti				
F	Debiti bancari correnti	- 1.129	- 970	- 159	16%
G	Parte corrente dell'indebitamento non corrente	- 244	- 243	- 1	0%
H	Indebitamento finanziario corrente (F+G+H)	- 1.373	- 1.213	- 160	13%
I	Posizione finanziaria corrente netta (I-E-D)	16.965	11.774	5.191	44%
J	Debiti bancari non correnti	-	- 244	244	-100%
K	Altri debiti non correnti				
L	Indebitamento finanziario non corrente (K+L)	-	- 244	- 244	100%
M	Posizione finanziaria complessiva netta (J+M)	16.965	11.530	5.435	47%

La Posizione Finanziaria Netta Consolidata a breve al 30 giugno 2007 risulta **positiva per 17 milioni di Euro**, contro gli 11,8 milioni di Euro del 31 dicembre 2006 ed i 23,1 milioni di Euro del 30 giugno 2006.

Durante il semestre si è avuto, quindi, un incremento di tale aggregato in valore assoluto per 5,4 milioni di Euro con un incremento de 47% rispetto al 31 dicembre 2006.

L'attività di investimento ha riguardato:

- l'acquisizione di partecipazioni che si sono definite nel periodo di riferimenti, ed in particolare il primo pagamento dell'acquisto del 30% della Società E-Box S.r.l. ed il secondo closing dell'investimento nelle Società Cotei/Nominalia, per un esborso complessivo pari ad 1,8 milioni di Euro;
- gli acquisti di immobilizzazioni materiali per il rinnovo e l'ampliamento della struttura tecnologica e per la ristrutturazione della nuova sede (per un totale di circa 4 milioni di Euro), nonché le spese di sviluppo di nuovi prodotti e servizi (per circa 1,7 milioni di Euro).

Un apporto finanziario del semestre si è avuto per l'esercizio della seconda tranche del piano di stock option del 2005. Difatti in data 6 febbraio 2007 si è chiusa la finestra per la sottoscrizione dell'aumento di capitale deliberato dal CdA del 20/06/2005 a servizio di un piano di stock option a favore dei dipendenti di Dada S.p.A. e delle sue controllate. Il numero di opzioni esercitate è stato pari a 128.594 e l'apporto finanziario pari a 1,4 milioni di Euro.

Gli investimenti in Titoli si caratterizzano per lo smobilizzo a breve termine e per il basso profilo di rischio. Questi titoli sono stati valutati al valore desumibile dall'andamento di mercato (fair value), rappresentato dalla media delle quotazioni ottenute dall'istituto emittente. Tali titoli sono poi stati dismessi nel periodo immediatamente successivo alla chiusura del semestre.

Inoltre il cambiamento dell'area di consolidamento, quindi con l'esclusione Softec dal perimetro di consolidamento del Gruppo Dada ha comportato un miglioramento della PFN per 0,9 milioni di Euro.

La posizione finanziaria netta complessiva ammonta a 17 milioni di Euro ed è in linea con la posizione finanziaria netta a breve termine, non essendovi più debiti a medio lungo termine, a seguito della ricordata dismissione di Softec S.p.A.

Di seguito riportiamo la composizione del capitale circolante netto e del capitale investito netto del Gruppo Dada al 30 giugno 2007:

Importi in Euro/Migliaia	30-giu-07	31-dic-06	DIFFERENZA	
			Assoluta	percent.
Attivo immobilizzato (A) (*)	44.006	38.552	5.454	14%
Attività d'esercizio a breve (B)	67.704	63.475	4.229	7%
Passività d'esercizio a breve C	-62.813	-56.518	-6.295	11%
Capitale circolante netto (D)=(B)-(C)	4.891	6.957	-2.066	-30%
Trattamento di fine rapporto (E)	-1.709	-1.790	81	-5%
Fondo per rischi ed oneri (F)	-751	-911	160	-18%
Capitale investito netto (A+D+E+F)	46.437	42.808	3.629	8%

Di seguito si riporta la composizione del capitale circolante netto e del capitale investito netto della Capogruppo Dada S.p.A. al 30 giugno 2007:

Importi in Euro/Migliaia	30-giu-07	31-dic-06	DIFFERENZA	
			Assoluta	percent.
Attivo immobilizzato (A) (*)	49.158	48.259	899	2%
Attività d'esercizio a breve (B)	69.395	52.754	16.641	32%
Passività d'esercizio a breve C	-68.207	-49.259	-18.948	38%
Capitale circolante netto (D)=(B)-(C)	1.188	3.495	-2.307	-66%
Trattamento di fine rapporto (E)	-1.174	-1.089	-85	8%
Fondo per rischi ed oneri (F)	-536	-659	123	-19%
Capitale investito netto (A+D+E+F)	48.636	50.006	-1.370	-3%

I Il **Capitale circolante netto** al 30 giugno 2007 ammonta a 4,9 milioni di Euro, e risulta in miglioramento sia rispetto al 31 dicembre 2006, quando era 6,9 milioni di Euro, che al 31 marzo 2007 (5,4 milioni di Euro).

La dinamica di questo aggregato patrimoniale risulta fortemente influenzata dalle spese sostenute dal Gruppo per il lancio e il sostegno dei prodotti della divisione Consumer nonché dai tempi medi di incasso dagli operatori telefonici.

Si sottolinea poi come l'incremento in valore assoluto dei valori dei principali aggregati patrimoniali a breve termine, sono imputabili alla significativa crescita dei volumi di attività del Gruppo rispetto ai periodi precedenti.

Come evidenziato in precedenza questo tipo di attività comporta una gestione finanziaria, che si caratterizza da un consistente differimento temporale tra tempi medi di pagamento dei fornitori e tempi medi di incasso di crediti commerciali.

Circa la composizione dei crediti commerciali si ricorda come oltre l'80% del loro valore complessivo è maturato verso gli operatori telefonici, direttamente o tramite aggregatore, attraverso i quali viene generato la parte rilevante del fatturato per servizi a pagamento della divisione Consumer, che, come già ricordato, sono cresciuti significativamente nel corso degli ultimi mesi.

Circa l'**attivo immobilizzato** e gli investimenti effettuati dal Gruppo vale quanto riportato precedentemente in merito alle acquisizioni di partecipazioni ed agli investimenti in attività materiali ed immateriali.

Le attività d'investimento hanno riguardato in via prioritaria gli acquisti di immobilizzazioni materiali per il rinnovo della struttura tecnica per circa 3,6 milioni di Euro, nonché le spese di sviluppo di nuovi prodotti e servizi (ed altre immobilizzazioni immateriali) per 1,7 milioni di Euro. Il flusso positivo di questo aggregato è infine relativo alla dismissione di attività finanziarie e dai proventi degli investimenti in essere.

Il flusso di cassa da attività operativa è positivo per 9,8 milioni di Euro contro i 2 milioni del 30 giugno 2006. Sulla dinamica di questo aggregato valgono le considerazioni esposte precedentemente in relazione alla composizione della posizione finanziaria netta ed alla crescita del capitale circolante netto.

L'attività di investimento ha riguardato immobilizzazioni materiali per 3 milioni di Euro, immobilizzazioni immateriali (costituite per lo più da attività di sviluppo) per 2,7 milioni di Euro ed immobilizzazioni finanziarie per 1,8 milioni di Euro. Al riguardo si vedano le informazioni riportate nelle "altre informazioni".

Il flusso di cassa da attività finanziaria è influenzato positivamente dall'aumento di capitale sociale avvenuto nel mese di febbraio connesso all'esercizio del piano di stock option, per 1,4 milioni di Euro e negativamente per i rimborsi fatti nel periodo dei debiti a medio lungo termine.

Rischi finanziari

Si veda quanto riportato nelle note del bilancio consolidato.

Indicatori alternativi di performance:

Nella presente relazione sono forniti i seguenti indicatori economici e patrimoniali integrativi di performance rispetto a quanto previsto dallo IAS 1:

Margine Operativo lordo: costruito come risultato operativo al lordo degli ammortamenti, svalutazioni ed oneri di attività non ricorrente;

Capitale Circolante Netto: costruito come differenza tra attività e passività a breve termine, identificando come breve termine l'esercizio successivo a quello di chiusura. In questa voce le imposte differite attive vengono suddivise tra quota a breve e quota a lungo termine in funzione della quota che si ritiene recuperabile con il risultato del prossimo esercizio;

Capitale investito netto: attività immobilizzate più capitale circolante netto e diminuito delle passività consolidate non finanziarie (trattamento di fine rapporto e fondo per rischi ed oneri);

Posizione finanziaria netta a breve termine: comprende le disponibilità finanziarie, le attività finanziarie smobilizzabili a breve termine e le passività finanziarie rimborsabili a breve termine;

Posizione finanziaria netta complessiva: comprende la posizione finanziaria netta a breve termine e tutti i crediti e debiti finanziari esigibili oltre l'esercizio successivo.

L'ORGANIZZAZIONE E LA GESTIONE DEL GRUPPO DADA

Il Gruppo Dada ha individuato lo schema primario per settore di attività (Business Unit).

Si ricorda in particolare come a decorrere dal presente esercizio si è modificata la struttura organizzativa del Gruppo e che pertanto le Business Unit sono costituite dalla **Divisione Dada.net**, dalla **Divisione Dada.adv** e dalla **Divisione Dada.pro**.

Il settore secondario, viene individuato in due aree geografiche.

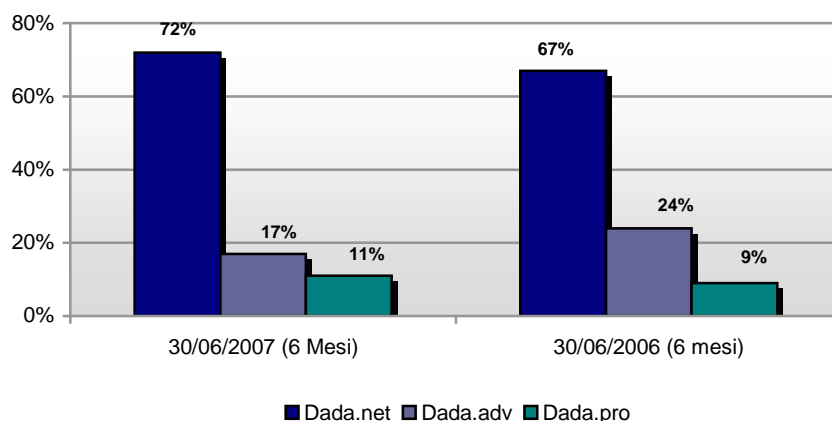
Per maggiori informazioni si veda quanto riportato nella parte relativa all'informativa di settore ai sensi dello IAS 14.

Si riportano nelle seguenti tabelle le ripartizioni del fatturato consolidato per settore di attività e per area geografica.

Ripartizione dei Ricavi Consolidati nelle tre divisioni (6 mesi)

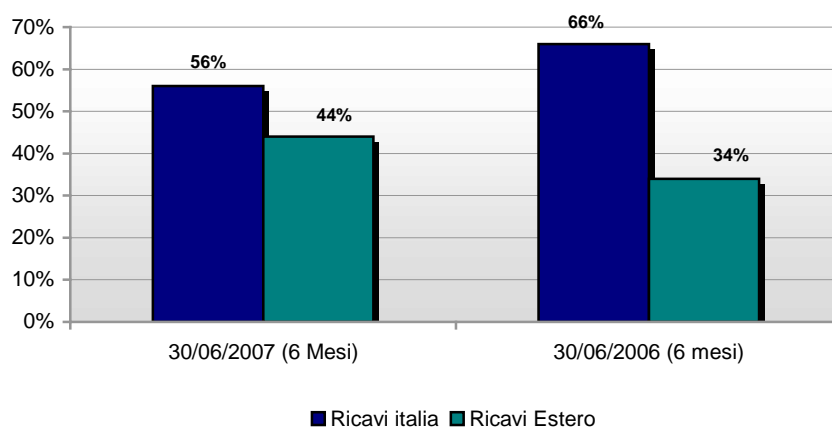
Descrizione	30/06/2007 (6 Mesi)		30/06/2006 (6 Mesi)	
	Importo	Importo	Importo	Incidenza %
Dada.net	54.868	72%	33.247	67%
Dada.adv	12.818	17%	11.711	24%
Dada.pro	8.214	11%	4.329	9%
Ricavi intradivisione	-378		-366	-
Ricavi consolidati	73.348	100%	48.769	100%

Le percentuali sono calcolate rispetto alla somma dei fatturati delle tre divisioni al lordo dei ricavi intradivisione



Ripartizione dei Ricavi Consolidati per area geografica

Descrizione	30/06/2007 (6 Mesi)		30/06/2006 (6 Mesi)	
	Importo	Incidenza %	Importo	Incidenza %
Ricavi Italia	40.738	56%	32.308	66%
Ricavi estero	32.610	44%	16.461	34%
Ricavi consolidati	73.348	100%	48.769	100%



I Servizi Dada.net

Le fonti di ricavo della Divisione Dada.net di Dada sono principalmente costituite da:

- Ricavi da VAS (Value Added Services): servizi la cui fruizione avviene dietro il pagamento da parte dell'utente finale di una fee che può essere a consumo o ad abbonamento;
- Dalla spettanza della vendita pubblicitaria sui siti della community.

Andamento della gestione servizi Dada.net

Nel primo semestre del 2007 in ambito Consumer, Dada ha espanso ulteriormente sia l'offerta di prodotto che la copertura in ambito internazionale dei propri servizi Web e Mobile.

Offerta di Prodotto

Il primo semestre del 2007 ha visto una forte espansione dell'offerta di prodotto Dada.net, che ora comprende, in un unico ambiente integrato, features di Community, Social Networking, Video, Audio, Blogging e Mobile Entertainment fruibili sia da Web che da PC. In particolare, si ricorda il lancio del programma di community advertising 'friend\$': tale programma, realizzato in collaborazione con Google, permette agli utenti di condividere i ricavi advertising generati dalle proprie pagine personali e dai propri contenuti, creando un forte incentivo all'attività nella community, e all'invito di amici, con generazione di traffico virale.

Internazionalizzazione

Nel primo semestre del 2007 il fatturato proveniente dalle attività all'estero ha costituito il 59% del fatturato dell'area Consumer.

I paesi esteri più rilevanti in termini di fatturato si confermano Stati Uniti, Spagna, Brasile, Australia e Germania.

La crescita a livello internazionale è stata sostenuta da un impegno economico finalizzato alla crescita ed al rafforzamento della base utenti, con campagne dirette all'acquisizione di nuovi clienti sia su Web che su portali di operatori mobili.

Alla fine del semestre 2007, Dada risulta connessa con numerosi operatori mobili a livello mondiale - permettendole di raggiungere un significativo bacino di utenti in grado di usufruire dei propri servizi.

Dada è quindi attualmente presente con i propri Servizi / Prodotti a valore aggiunto in Italia, USA, Germania, Regno Unito, Francia, Cina, Portogallo, Australia, Spagna, Belgio, Austria, Brasile, Olanda, Ungheria, Repubblica Ceca, Indonesia, Argentina, Canada, Cile, Colombia, Filippine, India, Malesia, Messico, Perù, Polonia, Russia, Turchia, Uruguay e Venezuela.

Italia

Nel primo semestre 2007 Dada conferma la leadership nel campo dei servizi Community e Entertainment via Internet e cellulare nel mercato domestico.

La presenza sui 'deck' dei principali operatori mobile quali Vodafone Live!, Tim, Pianeta Tre e Imode si conferma una importante fonte di ricavi, soprattutto per abbonamento al Servizio Dada.net.

Dada crede nella potenzialità di questo canale, poiché espressione di Internet in mobilità, e quindi nel peso sempre crescente in termini di fruizione dei servizi offerti da Dada moltiplicando l'universo di clienti raggiungibili e le opportunità di utilizzo in tutti i momenti della giornata.

Da ricordarsi inoltre la chiusura di accordi per il lancio di Dada.net in modalità 'whitelabel' in modello revenue sharing. Tra questi spicca l'accordo con il portale Alice, del gruppo Telecom Italia, per la gestione in delle sezioni Mobile Entertainment e Dating.

Dati economici Servizi Dada.net

Importi In Migliaia di €	Dada.Net (6 mesi)					
	I Semestre 2007		I Semestre 2006		Differenza	
	Importo	Incidenza %	Importo	Incidenza %	Assoluta	%
Ricavi terzi Italia	24.408	44%	16.659	50%	7.749	47%
Ricavi terzi Estero	29.720	54%	16.461	50%	13.259	81%
Ricavi intersettoriali	740	1%	127	0%	614	485%
Ricavi netti	54.868		33.247		21.621	65%
Incremento imm.ni per lavori interni	1.329	2%	1.172	4%	157	13%
Costi per servizi	-40.844	-74%	-26.626	-80%	-14.218	53%
Costo del lavoro	-6.884	-13%	-2.615	-8%	-4.269	163%
MOL di Settore	8.469	15%	5.179	16%	3.291	64%
Ammortamenti	-1.183	-2%	-851	-3%	-331	39%
Risultato operativo di settore	7.287	13%	4.327	13%	2.959	68%

La Divisione chiude il primo semestre del 2007 con un fatturato complessivo pari a 54,8 milioni di Euro, contro i 33,2 milioni di Euro (+65%) del semestre del 2006. Nel solo secondo trimestre la divisione ha conseguito ricavi per 28,6 milioni di Euro contro i ed i 26,2 milioni di Euro del trimestre precedente e i 18,2 del secondo trimestre 2006 (+57%).

Da segnalare in particolare l'apporto del comparto estero al fatturato di divisione, questo difatti è stato pari al 56% nel semestre appena concluso contro il 44% del primo semestre del 2006

Il MOL del semestre è stato positivo per 8,5 milioni di Euro (15% del fatturato di divisione) contro i 5,2 milioni di Euro (16% del fatturato di divisione) dell'analogo periodo dell'esercizio precedente registrando quindi un incremento del 64%.

Come già detto precedentemente la dinamica dell'andamento della marginalità percentuale va letta alla luce della fase di lancio di alcune attività sull'estero.

Il risultato di settore è pari a 7,3 milioni di Euro (13% del fatturato di divisione) dopo ammortamenti per 1,2 milioni di Euro. Nel primo semestre del 2006 questo aggregato era stato positivo per 4,3 milioni di Euro, dopo ammortamenti per 0,8 milioni di euro, pertanto nell'esercizio si è registrata una crescita di questo aggregato pari al 68%.

Anche la contribuzione della divisione Dada.net sui risultati complessivi consolidati è in continua crescita, difatti il fatturato del quarto trimestre rappresenta il 72% dei ricavi netti consolidati del Gruppo, mentre a livello di risultati economici contribuisce per il 75% al risultato operativo di Gruppo contro il 65% del precedente esercizio.

I Servizi Dada.adv

Dada.adv è la divisione interna di Dada dedicata al mercato della pubblicità.

A partire dal 1 gennaio del 2007 sono state consolidate all'interno di questa divisione le seguenti attività:

- Ricavi da advertising su canale mobile;
- Ricavi da advertising su canale web;
- Ricavi da attività solutions.

Andamento della gestione servizi Dada.adv

La pubblicità on-line è in una fase di consolidamento e crescita degli investimenti sul mondo web ed in parallelo di continua innovazione dei canali e forme di distribuzione. Dada.adv, acquista e vende, advertising web e mobile.

Mobile Advertising

Dada Ad ha in gestione in forma esclusiva tutte le property di 3 (H3G), il primo operatore UMTS italiano. I prodotti offerti al mercato sono SMS profilati, MMS visuali, banner e spazi grafici sul portale Pianeta3, questi prodotti sono veicolati sulla base di 6,8 milioni di clienti UMTS abbonati ai servizi di H3G. In forma sperimentale Dada Ad ha iniziato anche la vendita di advertising all'interno del canale televisivo mobile DVB-h.

Dal mese di marzo 2007 Dada è anche la concessionaria esclusiva per i canali di Vodafone Italia. I prodotti oggetto di concessione sono FreetimeSMS, MMSmania e gli spazi nel portale VodafoneLive.

Completano il quadro del posizionamento di Dada Ad sul mobile i servizi MMS di ANSA per i clienti Wind.

Web Advertising

Nel settore del Advertising Web, Dada.adv si propone come partner in grado di veicolare traffico di utenti Internet verso siti o portali di attività business che possono così incrementare i rendimenti dai propri modelli.

Dada.adv attraverso la propria piattaforma tecnologica e con il supporto delle reti di vendita progetta campagne con varie modalità di offerta.

Dada.adv in questo settore è tra i maggiori player lavorando a stretto contatto con i grandi motori e le grandi reti di raccolta quali Google, Yahoo e MSN.

Dati economici Servizi Dada.adv

Dada ADV (6 Mesi)						
Importi In Migliaia di €	I Semestre 2007		I Semestre 2006		Differenza	
	Importo	Incidenza %	Importo	Incidenza %	Assoluta	%
Ricavi terzi Italia	10.976	86%	11.409	97%	-434	-4%
Ricavi terzi Estero	433		0		433	
Ricavi intersettoriali	1.409	11%	302	3%	1.108	367%
Ricavi netti	12.818		11.711		1.107	9%
Incremento imm.ni per lavori interni	0	0%	104	1%	-104	-100%
Costi per servizi	-10.570	-82%	-7.679	-66%	-2.891	38%
Costo del lavoro	-1.722	-13%	-2.684	-23%	962	-36%
MOL di Settore	526	4%	1.452	12%	-925	-64%
Ammortamenti	-98	-1%	-189	-2%	91	-48%
Risultato operativo di settore	428	3%	1.262	11%	-834	-66%

La divisione Dada.adv chiude il primo semestre del 2007 con un fatturato di 12,9 milioni di Euro in crescita del 9% rispetto al primo semestre del 2006 quando era stato pari a 11,7 milioni di Euro.

Si ricorda come nel semestre appena concluso l'attività della divisione si è caratterizzata per una forte focalizzazione nel comparto advertising on line e web, mentre nel primo semestre del precedente esercizio si aveva ancora un importante apporto del comparto business. Inoltre i contratti di esclusiva con H3G e Vodafone, ricordati precedentemente, si trovavano nel semestre ancora nella fase di start up.

Si ricorda come rispetto all'analogo periodo del precedente esercizio sia mutata l'area di consolidamento a seguito delle cessioni delle partecipazioni nella Società Planet Com S.p.A. (ceduta nel mese di luglio 2006 pertanto è consolidata solo per i primi sei mesi dell'anno). Tale società apportava un fatturato nel primo trimestre del 2006 pari a 1,7 milioni di Euro. Inoltre la società Softec S.p.A era stata consolidata nel 2006 per l'intero semestre mentre nel 2007 è stata

consolidata solo per il primo trimestre a seguito della sua dismissione.

Il margine operativo lordo è positivo per 0,5 milioni di Euro e questo in conseguenza dei maggiori costi gestione commessi allo start-up di alcune attività della Divisione avvenute nel trimestre, e i cui benefici si concretizzeranno nei prossimi trimestri.

Il risultato operativo di settore è positivo per 0,4 milioni di Euro contro gli 1,3 del precedente esercizio.

L'apporto della divisione al fatturato consolidato di Gruppo è pari al 17% contro il 24% del precedente esercizio e questo in conseguenza al ricordato mutamento dell'area di consolidamento.

Dada.pro

Le fonti di ricavo della Divisione Dada.pro sono relative alla registrazione dei domini, alle e-mail a pagamento e ai servizi di hosting, ovvero ai servizi le cui modalità di erogazione e di fruizione sono automatiche e che sono principalmente rivolti alle PMI.

Andamento della gestione servizi Dada.pro

Durante il primo semestre del 2007 si è rafforzata ulteriormente la crescita già riscontrata nel 2006, spinta oltre che dalle registrazioni e rinnovo dei domini ad un incremento delle vendite dei prodotti in upselling di email e hosting.

Complessivamente nel trimestre si sono venduti (tra nuove registrazioni e rinnovi) oltre 92.000 domini in Italia e oltre 35.000 in Spagna contro i circa 90.000 aggregati dello stesso periodo del 2006). Sono stati contestualmente acquisiti oltre 11.500 nuovi clienti sui 2 mercati.

Nel mercato dei prodotti in upselling sul dominio (email e hosting) si è registrato un aumento nell'interesse delle nuove soluzioni lanciate in Italia nei mesi precedenti che ha portato alla vendita (o rinnovo) di oltre 22.000 pacchetti contro i 13.000 del Q1 2006, mentre in Spagna questo tipo di offerta sarà lanciato nel secondo trimestre del 2007.

Si segnala, tra gli eventi successi alla chiusura, l'acquisto della società inglese Names, che sarà consolidata nel Gruppo Dada.pro a partire dal prossimo trimestre. Per maggiori dettagli si veda quanto riportato nella descrizione degli eventi successivi alla chiusura.

Dati economici Servizi Dada.pro

Dada.Pro (6 Mesi)						
Importi In Migliaia di €	I Semestre 2007		I Semestre 2006		Differenza	
	Importo	Incidenza %	Importo	Incidenza %	Assoluta	%
Ricavi terzi Italia	5.355	65%	4.239	98%	1.116	26%
Ricavi terzi Estero	2.457	30%	0	0%	2457	
Ricavi intersettoriali	402	5%	90	2%	312	347%
Ricavi netti	8.214		4.329		3.885	90%
Incremento imm.ni per lavori interni	375	5%	223	5%	152	68%
Costi per servizi	-3.952	-48%	-2.079	-48%	-1.873	90%
Costo del lavoro	-2.184	-27%	-1.110	-26%	-1.074	97%
MOL di Settore	2.453	30%	1.363	31%	1.090	80%
Ammortamenti	-554	-7%	-370	-9%	-184	50%
Risultato operativo di settore	1.899	23%	993	23%	906	91%

Il fatturato della divisione Dada.pro nel primo trimestre del 2007 è stato pari a 8,2 milioni di Euro ed è in crescita del 90% rispetto a quello del precedente esercizio quando era stato pari a 4,3 milioni di Euro.

A livello pro-forma si segnala come nel primo semestre del 2006 non era inclusa nel perimetro di consolidamento la società Nominalia SL. Questa società è stata acquisita alla fine del mese di luglio pertanto è stata consolidata per l'intero semestre con un apporto al fatturato di divisione pari a circa 2,4 milioni di Euro.

Il margine operativo lordo di settore è stato pari a 2,4 milioni di Euro, contro gli 1,4 milioni di Euro del primo semestre del 2006. Rimane stabile l'incidenza del margine sul fatturato consolidato della divisione.

Il risultato di settore è positivo per 1,9 milioni di Euro (23% del fatturato di divisione) in crescita del 91% rispetto al dato del precedente esercizio.

In crescita anche il contributo della divisione Dada.Pro al fatturato consolidato che sale dal 9% del primo semestre del 2006 all'11% del primo semestre del 2007.

La divisione Dada.pro ha inoltre iscritto al 30 giugno 2007 a bilancio deferred revenues per oltre 8 milioni di euro.

PIANI DI STOCK OPTION

Di seguito riportiamo i caratteri dei piani di stock options ancora aperti alla data del 30 giugno 2007:

PIANO DEL 20 GIUGNO 2005:

Con delibera dell'Assemblea Straordinaria del 28/04/2005 è stata conferita al consiglio di Amministrazione ai sensi degli artt. 2443 e 2441 8^o comma c.c. la facoltà di aumentare, entro il termine massimo di 5 anni, in una o più volte, il capitale sociale fino ad un massimo di nominali € 79.922,95, mediante emissione di azioni ordinarie del valore nominale di € 0,17 da porre al servizio di un piano di incentivazione e fidelizzazione a favore dei dipendenti di Dada S.p.A. e delle sue controllate.

In esecuzione di tale delega il Consiglio di Amministrazione ha deliberato in data 20/06/2005 un aumento di capitale destinato all'emissione di un nuovo piano di stock option triennale a favore dei dipendenti di Dada S.p.A. e delle sue controllate.

Il suddetto piano prevede l'emissione di complessive 441.406 azioni che saranno suddivise in tre tranche annuali e che saranno offerte in sottoscrizione ai dipendenti del gruppo verso un prezzo di esercizio pari a € 10,82 ad azione, e ciò in un periodo di sottoscrizione compreso tra il 18 gennaio e il 6 febbraio di ciascuno dei prossimi tre anni e cioè nel triennio 2006-2008 (in merito all'esito del secondo periodo di sottoscrizione si vedano le pagine del presente documento relative agli eventi successivi alla chiusura dell'esercizio):

- 1a tranche: vesting dal 20 giugno 2005 al 17 gennaio 2006, periodo di esercizio dal 18 gennaio al 6 febbraio 2006.
- 2a tranche: vesting dal 7 febbraio 2006 al 17 gennaio 2007, periodo di esercizio dal 18 gennaio al 6 febbraio 2007.
- 3a tranche: vesting dal 7 febbraio 2007 al 17 gennaio 2008, periodo di esercizio dal 18 gennaio al 6 febbraio 2008.

Il prezzo di sottoscrizione è stato determinato come media aritmetica delle quotazioni del titolo Dada nel mese antecedente a quello di emissione del piano, tenuto conto della media del titolo nell'ultimo semestre.

La sottoscrizione delle opzione del presente piano, così come del successivo del 16 marzo 2006, non è condizionata al raggiungimento di risultati predeterminati, né le azioni sottoscritte sono soggette a vincoli di indisponibilità.

La valutazione attuariale del piano di Stock Option varato dal Gruppo Dada S.p.A. alla data del 20 giugno 2005, secondo quanto stabilito dal principio contabile internazionale IFRS2, è stato effettuato da un attuario indipendente applicando il metodo binomiale.

Si tratta di un modello basato su un'impostazione discreta, nella quale il tempo che manca alla scadenza dell'opzione viene diviso in periodi, all'interno dei quali il prezzo del titolo sottostante può assumere solo due valori alternativi determinati in base ad una variazione, rispetto al prezzo del periodo precedente, una al rialzo ed una al ribasso. L'applicazione di questa metodologia ha determinato il valore delle stock option, alla data del 20 giugno 2005 (data di emissione del piano) risulta pari a 1,3 euro per opzione per la prima tranche, 1,967 per opzione per la seconda, 2,18 per opzione per la terza. Tali valori sono stati rivisti rispetto allo scorso esercizio e tale modifica non ha comportato modifiche sostanziali.

PIANO DEL 3 FEBBRAIO 2006:

Con delibera dell'Assemblea Straordinaria del 30/12/2005 è stata conferita al Consiglio di Amministrazione ai sensi degli art. 2443 2° comma c.c. la facoltà di aumentare in una o più volte il capitale sociale fino ad un massimo di nominali € 136.000,00 mediante emissione di nuove 800.000 azioni ordinarie del valore nominale di € 0,17 da porre a servizio di un piano di incentivazione e fidelizzazione a favore di amministratori investiti di particolari deleghe o incarichi di carattere gestionale e/o direttori generali e/o dirigenti e/o responsabili di settore di Dada S.p.A. e /o delle sue controllate. In esecuzione di tale delega il Consiglio di Amministrazione ha deliberato in data 3 febbraio 2006 un aumento di capitale destinato all'emissione di un nuovo piano di stock option triennale a favore di amministratori investiti di particolari deleghe o incarichi di carattere gestionale e/o direttori generali e/o dirigenti e/o responsabili di settore di Dada S.p.A. e/o delle sue controllate. Il Consiglio su proposta del Comitato per le remunerazioni della Società ha approvato il regolamento disciplinante il piano ed assegnato 700.700 opzioni per la sottoscrizione di altrettante azioni ordinarie Dada a 10 Amministratori con incarichi speciali e Top Manager del Gruppo, deliberando altresì un aumento di capitale sociale per complessivi massimi Euro 119.119 a servizio delle suddette opzioni.

Il piano di stock option è finalizzato alla fidelizzazione e incentivazione del Top Management ed a tal fine il Consiglio ha condizionato, nei limiti individuati dal regolamento, l'esercizio delle opzioni al raggiungimento del 90% dell'obiettivo di Ebitda Consolidato per l'esercizio 2008 come determinato dal Consiglio. Le azioni sottoscritte non sono soggette a vincoli di indisponibilità.

In via generale l'esercizio delle opzioni potrà avvenire dal 15 gennaio al 31 gennaio, dal 16 febbraio al 28 febbraio, dal 1° giugno al 15 giugno, dal 15 settembre al 30 settembre (esteso al 15 ottobre solo per il solo anno 2012) e infine dal 15 novembre al 30 novembre di ciascun anno sino all'11 novembre 2012 ed a partire dalla data di approvazione del bilancio consolidato relativo al Gruppo Dada per l'esercizio chiuso al 31 dicembre 2008.

Il prezzo di sottoscrizione delle azioni è stato determinato dal Consiglio di Amministrazione della società, nel rispetto dei criteri individuati dalla Assemblea di soci in € 14,782 per azione pari alla media dei prezzi ufficiali registrati dalle azioni Dada nel mese antecedente l'assegnazione dei diritti e comunque tenuto conto della media del titolo nell'ultimo semestre.

La valutazione attuariale del piano, secondo quanto stabilito dal principio contabile internazionale IFRS2, è stata effettuata da un attuario indipendente applicando il metodo binomiale e ha comportato un valore unitario pari a 4,232 per opzione.

PIANO DEL 16 MARZO 2006:

Sempre in esecuzione della delega assembleare del 28 aprile 2005, il Consiglio di Amministrazione ha deliberato in data 16/03/2006 un aumento di capitale destinato all'emissione di un nuovo piano di stock option triennale a favore dei nuovi dipendenti di Dada S.p.A. e delle sue controllate.

Il suddetto piano prevede l'emissione di complessive 33.000 azioni suddivise in tre tranche annuali e offerte in sottoscrizione ai dipendenti del gruppo verso un prezzo di esercizio pari a EUR 16,92 ad azione, pari alla media dei prezzi ufficiali registrati dalle azioni Dada nel mese antecedente l'assegnazione dei diritti e comunque tenuto conto della media del titolo nell'ultimo semestre, e ciò in un periodo di sottoscrizione compreso tra il 18 gennaio e il 6 febbraio di ciascuno dei successivi tre anni e cioè nel triennio 2007-2009.

La valutazione attuariale del piano, secondo quanto stabilito dal principio contabile internazionale IFRS2, è stata effettuata da un attuario indipendente applicando il metodo binomiale.

PIANO DEL 28 LUGLIO 2006:

Il Consiglio di Amministrazione di Dada S.p.A. del 28 luglio ha inoltre deliberato di aumentare a pagamento il capitale sociale per complessivi 9.350 Euro massimi, mediante emissione di massime 55.000 nuove azioni, a servizio di un Piano di incentivazione e fidelizzazione di due nuovi Top Manager della società, in parziale esecuzione della delega attribuita allo stesso CdA di Dada con decisione dell'Assemblea dei Soci assunta il 30 dicembre 2005 ed iscritta presso il Registro delle Imprese di Firenze il 9 gennaio 2006.

Il Consiglio di Amministrazione di Dada ha determinato il prezzo di sottoscrizione delle azioni ad un prezzo, comprensivo di sovrapprezzo e valore nominale, pari alla media aritmetica dei prezzi ufficiali registrati dalle azioni ordinarie Dada nel periodo compreso tra la data di assegnazione dei diritti di sottoscrizione e lo stesso giorno del mese solare precedente., tenuto conto della media del titolo nell'ultimo semestre.

Detto piano ha le medesime caratteristiche di quello del 3 febbraio 2006 precedentemente descritto.

La valutazione attuariale del piano, secondo quanto stabilito dal principio contabile internazionale IFRS2, è stata effettuata da un attuario indipendente applicando il metodo binomiale e ha comportato un valore unitario pari a 4,3192 per opzione.

PIANO DEL 12 FEBBRAIO 2007

Ancora in esecuzione alla delega conferita al Consiglio di amministrazione con delibera dell'assemblea straordinaria del 30/12/2005, il Consiglio su proposta del Comitato per le remunerazioni della Società, in data 12 febbraio 2007 ha assegnato 25.000 opzioni per la sottoscrizione di altrettante azioni ordinarie Dada a 3 Manager statunitensi del Gruppo ed ha approvato il regolamento disciplinante le stesse, deliberando quindi in data 11 maggio 2007 un aumento di capitale sociale per complessivi massimi Euro 4.250,00 a servizio del suddetto piano.

Detto piano ha le medesime caratteristiche di quello del 3 febbraio 2006 precedentemente descritto.

Il prezzo di sottoscrizione delle azioni è stato determinato dal Consiglio di Amministrazione della società, nel rispetto dei criteri individuati dalla Assemblea di soci, in € 16,99 per azione, pari alla media dei prezzi ufficiali registrati dalle azioni Dada nel mese antecedente l'assegnazione dei diritti e comunque superiore alla media del titolo nell'ultimo semestre.

CORPORATE GOVERNANCE

Quale aggiornamento al primo semestre 2007 della informativa sulla struttura di corporate governance descritta nell'ultimo bilancio di esercizio, si segnala che L'Assemblea dei soci del 20 aprile 2007 ha proceduto al rinnovo, previa revoca di quella in essere, dell'autorizzazione all'acquisto di azioni proprie per un numero massimo di azioni il cui valore nominale non ecceda la decima parte del capitale sociale ed alla disposizione di azioni proprie entro 18 mesi dalla data della autorizzazione, e ciò al fine di dotare la società stessa di un importante strumento di flessibilità strategica ed operativa che permetta alla stessa, tra l'altro, di poter disporre delle azioni proprie acquisite e di porre in essere eventuali operazioni quali compravendita, permuta, conferimento, anche ai fini dell'acquisizione di partecipazioni. Il prezzo di acquisto delle azioni proprie non potrà essere inferiore del 20% e non superiore del 10% rispetto al prezzo di riferimento registrato nel giorno di borsa precedente ogni singolo acquisto e le operazioni di acquisto di azioni proprie saranno effettuate nel rispetto della legge sui mercati regolamentati organizzati e gestiti da Borsa Italiana S.p.A., secondo modalità operative stabilite da quest'ultima che non consentano l'abbinamento diretto delle proposte di negoziazione in acquisto con predeterminate proposte di negoziazione in vendita. La Società non ha al momento azioni proprie in portafoglio.

Con riguardo alla diversa tematica dell'Internal Dealing, nella sua riunione dell'11 maggio 2007 il Consiglio di amministrazione di Dada S.p.A. ha provveduto a modificare il "Codice di comportamento in materia di operazioni effettuate su azioni Dada e strumenti finanziari ad esse collegati" (il cd codice Internal Dealing), già approvato in data 16 marzo 2006, introducendo un articolo che vieta ai soggetti rilevanti ai sensi del regolamento Consob n.11971/99 c.d. internal dealing l'effettuazione - direttamente o per interposta persona - di operazioni di acquisto, vendita, sottoscrizione o scambio delle azioni o di strumenti finanziari ad esse collegate nei 15 giorni precedenti la riunione consiliare chiamata ad approvare i dati contabili di periodo (c.d. black-out periods).

Con riguardo infine allo Statuto della Società, l'Assemblea Straordinaria dei soci del 29 giugno 2007 ha deliberato alcune modifiche allo Statuto stesso in larga parte funzionali all'adeguamento a quanto disposto dalla Legge n. 265/2005 (c.d. Legge sulla tutela del risparmio), come modificata dal D. Lgs. n. 303/2006 e dalle norme attuative delle rilevanti disposizioni, emanate dalla Consob il 3 maggio scorso, ed in particolare alcune modifiche riguardanti le modalità di nomina con il voto di lista dei membri del Consiglio di Amministrazione e del Collegio Sindacale, la rappresentanza delle minoranze nei due organi e l'introduzione della figura del Dirigente Preposto alla redazione dei documenti contabili societari.

Tra gli eventi di maggior rilievo successivi alla chiusura del semestre si segnala che, in conformità alla normativa vigente ed al disposto statutario, il Consiglio di Amministrazione ha quindi nominato Federico Bronzi, già dall'anno 2000 Direttore Amministrativo di Dada S.p.A., quale Dirigente Preposto

alla redazione dei documenti contabili societari, che già con riguardo alla presente Relazione Semestrale provvederà alle attestazioni di cui al comma 2 dell'art. 154 bis del TUF.

Uguualmente si segnala che, in occasione della riunione del Consiglio del 27 luglio 2007, Monica Alessandra Possa, Direttore Risorse Umane e Organizzazione di RCS MediaGroup S.p.A., è stata cooptata quale nuovo consigliere di Dada S.p.A. in sostituzione di Alberto Ronzoni, dimissionario.

A decorrere dal 1° aprile 2006 – data di entrata in vigore del Codice – i Soggetti Rilevanti hanno l'obbligo di comunicare al Preposto per l'Internal Dealing, entro 3 giorni di mercato aperto a partire dalla data della loro effettuazione, le Operazioni Rilevanti, compiute da loro stessi e dalle Persone ad essi strettamente legate.

ALTRE INFORMAZIONI

Di seguito si riportano le principali operazioni straordinarie chiuse dal Gruppo Dada nel primo semestre del 2007:

In data 22 Febbraio Dada.net S.p.A., società controllata al 100% da Dada S.p.A., ha perfezionato l'accordo per l'acquisizione del 30% di E-Box S.r.l., titolare della piattaforma Blogto, ed ha sottoscritto accordi che potranno consentirle di salire al 100% della Società nell'arco dei prossimi 2 anni.

L'acquisizione del 30% del capitale sociale di E.Box S.r.l. è avvenuto a fronte del pagamento da parte di Dada.net S.p.A. di un corrispettivo di 720 mila euro a valere sulla liquidità già disponibile nel Gruppo e che è stato regolato in due tranche di pari valore, la prima liquidata contestualmente al Closing previsto in data odierna e la seconda decorso un anno dal Closing. Unitamente all'ingresso nel capitale, a Dada sono stati riconosciuti taluni diritti di governance riguardanti in particolare la facoltà di nominare propri rappresentanti negli organi di amministrazione e di controllo della Società e il diritto di veto nelle delibere consiliari ed assembleari di particolare rilevanza.

Sono state inoltre sottoscritte opzioni di acquisto e vendita relative alla quota residua del capitale sociale che potranno essere esercitate decorsi 2 anni dal Closing subordinatamente al verificarsi di determinate condizioni.

In data 27 febbraio 2007 Register.it S.p.A., ha perfezionato la seconda tranche dell'operazione Cotei/Nominalia. Tale operazione si è concretizzata attraverso l'acquisizione del restante 33% di Cotei - ottenendo così la proprietà del 100% di Cotei e del 75% di Nominalia - per un importo di 1,3 milioni di euro di cui 650 mila euro da liquidare a pronti e il saldo in 2 pagamenti trimestrali di uguale ammontare.

In data 10 giugno 2007 Dada S.p.A., in ulteriore esecuzione del piano di ottimizzazione della struttura societaria del Gruppo, ha formalizzato la cessione dell'intera partecipazione detenuta nella società Softec S.p.A., pari al 50% del capitale sociale.

La strategia di Dada prevede infatti una focalizzazione sulle società interamente controllate e attive nel proprio core business, incentrato sui servizi scalabili legati al mondo delle community e dell'entertainment e fruibili sia via web che via dispositivi mobili nonché all'Adv ed ai servizi in Self Provisioning.

La cessione dell'intera partecipazione in Softec S.p.A., avviene a favore del management e Soci di minoranza, verso il pagamento a Dada di un prezzo in contanti pari a complessivi 400 Euro migliaia,

di cui 100 Euro migliaia corrisposti al closing mentre i restanti 300 mila saranno versati a Dada in tre rate semestrali di pari importo.

La partecipazione in Softec S.p.A. risultava iscritta nel bilancio separato di Dada al 31 dicembre 2006 ad un valore pari a 362 Euro migliaia, mentre nel bilancio consolidato del 31 dicembre 2006 era iscritto un goodwill pari a 125 Euro/migliaia. Pertanto questa operazione ha comportato l'iscrizione al 30 giugno 2007 di una plusvalenza di 38 Euro migliaia nel bilancio separato Dada S.p.A. e di 275 Euro migliaia nel bilancio consolidato.

Nell'esercizio 2006 il Gruppo Softec apportava al consolidato un fatturato di 2,5 milioni Euro, un Ebitda pari a 503 mila Euro e un risultato netto positivo per 102 mila Euro.

Al 31/12/2006 il patrimonio netto della società era pari a 62 mila Euro e la PFN a breve era negativa per 970 mila Euro.

In seguito alla sua dismissione la Società è stata consolidata nella presente semestrale solo a livello di Conto Economico.

Circa gli effetti economici del deconsolidamento si veda quanto riportato precedentemente.

ANDAMENTO SUCCESSIVO ALLA CHIUSURA

I dati del periodo immediatamente successivo alla chiusura del semestre confermano il trend dei ricavi ottenuti nei primi mesi dell'anno. In particolare si conferma la crescita delle attività internazionali il cui contributo è atteso in misura crescente nei prossimi trimestri.

Di seguito riportiamo i principali eventi gestionali avvenuti dopo la chiusura del primo semestre:

In data 16 luglio 2007 SONY BMG MUSIC ENTERTAINMENT e Dada, hanno annunciato la creazione di una joint venture che prenderà il nome di "Dada Entertainment LLC". La mission della joint venture sarà quella di offrire un portafoglio innovativo di servizi di qualità per l'intrattenimento sia su Internet sia su telefonia mobile. I prodotti della neonata joint venture saranno commercializzati sia via Internet, sia attraverso canali di distribuzione "off-deck" (all'esterno del portale WAP degli operatori di telefonia mobile) e "on-deck". Il 50% di Dada Entertainment LLC sarà detenuto da Dada e il restante 50% da SONY BMG MUSIC ENTERTAINMENT.

Attraverso la nuova joint venture, inizialmente rivolta a un target di consumatori statunitense, SONY BMG e Dada offriranno ai consumatori servizi di intrattenimento web e mobile di ultima generazione che combineranno una ricca selezione di contenuti musicali, fra cui suonerie, immagini, video suonerie, giochi per il telefonino, sfondi, oltre che audio e video in formato integrale, anche grazie alla lunga esperienza acquisita nell'ambito delle community web 2.0 e dei social network. La joint venture includerà e sarà alimentata da molteplici offerte dirette al consumatore proposte da entrambe le parti; inoltre, sarà supportata da un ampio portafoglio di servizi su web mirati a promuovere l'interazione tra gli utenti e il loro senso di appartenenza alla community: ad esempio la pubblicazione e condivisione di foto e video, la conoscenza di nuove persone, la creazione di blog e in generale la possibilità di fare social networking e pubblicare contenuti autoprodotti (user-generated content).

Nell'anno fiscale 2006 il business generato dal contributo degli asset dei due partner ha contabilizzato ricavi netti pari a 66,5 milioni di dollari e un MOL pari a 11,5 milioni di dollari [1]. La JV sarà guidata da un Consiglio di Amministrazione formato da un egual numero di rappresentanti

di entrambe le società. La presidenza si alternerà di anno in anno. Dada ha il diritto di proporre l'Amministratore Delegato della joint venture, mentre SONY BMG nominerà l'iniziale Direttore Finanziario.

Il Consiglio designerà una commissione di controllo interna, sempre composta da un uguale numero di membri di entrambe le società. Per l'approvazione di determinate decisioni strategiche del Consiglio sarà necessario l'ottenimento dell'unanimità.

In Data 18 luglio 2007 Dada, tramite la controllata Register.it S.p.A. ha acquisito il 100% del capitale della società inglese Namesco Ltd. a fronte di un corrispettivo in contanti di 24,5 milioni di sterline (circa 36,2 milioni di euro) interamente saldato al closing. Il finanziamento dell'acquisizione è avvenuto in parte utilizzando liquidità di Register.it e in parte per mezzo di un prestito bancario a medio/lungo termine di 30 milioni di euro, garantito dalla capogruppo Dada S.p.A. mediante mandato a far credito ex art. 1958 codice civile.

Fondata nel 1996, Namesco è la quarta società nel Regno Unito e tra le prime 50 società al mondo nel mercato dei servizi Internet professionali (Fonte: Netcraft Company Analysis, gennaio 2007). Namesco ha sede a Worcester e uffici a Londra, impiega 59 professionisti altamente qualificati e gestisce circa 265 mila domini per una base complessiva di oltre 80 mila clienti paganti. Grazie agli accordi siglati con i principali registri internazionali, Namesco è in grado di offrire ai propri clienti business e consumer la registrazione e gestione dei domini Internet in oltre 100 paesi.

Nell'esercizio 2006/7 (1/4/2006 - 31/3/2007) Namesco ha registrato ricavi per oltre 8,3 milioni di sterline (circa 12,2 milioni di euro al cambio corrente) e un EBITDA di 1,8 milioni di sterline (circa 2,7 milioni di euro), pari ad una marginalità del 22% circa. Per l'esercizio 2007/8 la Società prevede un fatturato di 9,8 milioni di sterline (circa 14,5 milioni di euro), un EBITDA margin del 29% e un utile netto di 1,7 milioni di sterline (circa 2,5 milioni di euro).

Firenze, 5 Settembre 2007

Per il Consiglio di Amministrazione

Il Presidente Paolo Barberis



**PROSPETTI E NOTE INFORMATIVE
ALLA RELAZIONE SEMESTRALE
CONSOLIDATA GRUPPO DADA AL 30
GIUGNO 2007**

(Redatta secondo principi contabili internazionali IAS/IFRS)

Sede legale: Viale Giovane Italia, 11 - Firenze
Capitale sociale Euro 2.736.503,43 int. versato
Registro Imprese di Firenze nr.Flo17- 68727 - REA 467460
Codice fiscale/P.IVA 04628270482

PRINCIPI CONTABILI E NOTE ILLUSTRATIVE

Dada S.p.A. è una società per azioni costituita in Italia presso l'Ufficio del Registro delle imprese di Firenze. Gli indirizzi della sede legale e delle località in cui sono condotte le principali attività del Gruppo sono indicati nell'introduzione della relazione semestrale. Il Gruppo Dada opera nel settore Internet, in questo ambito le principali attività sono rappresentate dal mercato consumer, con le applicazioni per PC e servizi di telefonia mobile, il mercato delle soluzioni business ed il mercato dei domini ed Hosting (self provisioning). Per maggiori informazioni si veda quanto descritto nella relazione sulla gestione a pagina 7.

La presente relazione semestrale consolidata viene espressa in euro (€) in quanto questa è la valuta nella quale sono condotte la maggior parte delle operazioni del Gruppo.

Criteri di redazione

Il bilancio consolidato sintetico intermedio per il periodo di sei mesi al 30 giugno 2007 è stato redatto in accordo con le disposizioni dello IAS 34 Bilanci intermedi (e dell'art. 81 del Regolamento Emittenti Consob n. 11971/1999).

Il bilancio consolidato sintetico intermedio non comprende tutte le informazioni integrative richieste nel bilancio annuale, e dovrebbe essere letto contestualmente con il bilancio annuale del Gruppo al 31 dicembre 2006.

I principi contabili adottati nella redazione del bilancio consolidato sintetico intermedio sono coerenti con quelli adottati per la redazione del bilancio annuale del Gruppo per l'esercizio chiuso al 31 dicembre 2006 fatta eccezione per i seguenti IFRS e le seguenti interpretazione IFRIC nuovi e rivisti: IFRS 7, IFRIC 8, IFRIC 9, IFRIC 10 della semestrale; non è invece stata decisa l'adozione anticipata dei seguenti principi IFRS 8 e delle seguenti interpretazioni IFRIC 11-12-13-14.

Principi di consolidamento

La presente relazione semestrale include i dati della Capogruppo Dada S.p.A. e delle imprese da essa controllate redatti al 30 giugno 2007. In base ai principi contabili di riferimento si ha il controllo su un'impresa quando la società ha il potere di determinare le politiche finanziarie e operative di un'impresa in modo tale da ottenere benefici dalla sua attività.

I risultati economici delle imprese controllate acquisite o cedute nel corso dell'esercizio sono inclusi nel conto economico consolidato dall'effettiva data di acquisizione fino all'effettiva data di cessione.

Qualora necessario, sono effettuate rettifiche ai bilanci delle imprese controllate per allineare i criteri contabili utilizzati a quelli adottati dal Gruppo.

Tutte le operazioni significative intercorse fra le imprese del Gruppo e i relativi saldi sono eliminati nel consolidamento.

La quota di interessenza degli azionisti di minoranza nelle attività nette delle controllate consolidate è identificata separatamente rispetto al patrimonio netto di Gruppo. Tale interessenza viene determinata in base alla percentuale da essi detenuta nei fair value delle attività e passività iscritte alla data dell'acquisizione originaria (si veda sotto) e nelle variazioni di patrimonio netto dopo tale data. Successivamente le perdite attribuibili agli azionisti di minoranza eccedenti il patrimonio netto di loro spettanza sono attribuite al patrimonio netto di Gruppo ad eccezione dei casi in cui le minoranze hanno un'obbligazione vincolante e sono in grado di fare ulteriori investimenti per coprire le perdite.

I bilanci separati di ciascuna società appartenente al Gruppo vengono preparati nella valuta dell'ambiente economico primario in cui essa opera (valuta funzionale). Ai fini del bilancio consolidato, il bilancio di ciascuna entità estera è espresso in Euro, che è la valuta funzionale del Gruppo e la valuta di presentazione del bilancio consolidato.

Tutte le attività e le passività di imprese estere in moneta diversa dall'euro che rientrano nell'area di consolidamento sono convertite utilizzando i tassi di cambio in essere alla data di riferimento del bilancio (metodo dei cambi correnti). Proventi e costi sono convertiti al cambio medio di esercizio.

Le differenze cambio di conversione risultanti dall'applicazione di questo metodo sono classificate come voce di patrimonio netto fino alla cessione della partecipazione. Nella preparazione del rendiconto finanziario consolidato sono stati utilizzati i tassi medi di cambio per convertire i flussi di cassa delle imprese controllate estere.

Le differenze cambio di conversione risultanti dal raffronto tra il patrimonio netto iniziale convertito ai cambi correnti e il medesimo convertito ai cambi storici, nonché la differenza tra il risultato economico espresso a cambi medi e quello espresso ai cambi correnti, sono imputati alla voce del patrimonio netto "Altre riserve".

I tassi di cambio utilizzati per la conversione in Euro delle situazioni economico-patrimoniali delle società incluse nell'area di consolidamento sono riportati di seguito:

	CAMBIO MEDIO 30.06.2007	CAMBIO PUNTUALE 30.06.2007
Dollaro USA	1,3295	1,3475
Reais Brasile	2,599	2,7239
Renminbi Cina	10,2747	10,2758

La quota di interessenza degli azionisti di minoranza nelle attività nette delle controllate consolidate è identificata separatamente rispetto al patrimonio netto di Gruppo. Tale interessenza viene determinata in base alla percentuale da essi detenuta nei fair value delle attività e passività iscritte alla data dell'acquisizione originaria (si veda sotto) e nelle variazioni di patrimonio netto dopo tale data. Successivamente le perdite attribuibili agli azionisti di minoranza eccedenti il patrimonio netto di loro spettanza sono attribuite al patrimonio netto di Gruppo ad eccezione dei casi in cui le minoranze hanno un'obbligazione vincolante e sono in grado di fare ulteriori investimenti per coprire le perdite.

L'area di consolidamento si è modificata sia rispetto alla chiusura del 31 dicembre 2006 che rispetto all'analogo periodo dell'esercizio precedente.

Perimetro di consolidamento

Nel raffronto dei trimestri si segnalano i seguenti cambiamenti dell'area di consolidamento:

- nel primo semestre del 2006 era consolidate integralmente le società Planet Com S.p.A.(dismessa a luglio 2006) e la partecipazione del 50% in Softec S.p.A. (dismessa a giugno 2007 con una plusvalenza di 350 mila euro) che contribuivano al fatturato per complessivi 2,7 milioni di Euro;
- nel primo semestre del 2007 sono consolidate integralmente per tutto il periodo le società Nominalia SL (acquistata a luglio 2006), Upoc Inc. (acquistata ad agosto 2006), Tipic Inc. (acquistata a novembre 2006) e la Società Dada Brasil (operativa dal mese di dicembre 2006) con un apporto complessivo sul fatturato del trimestre pari a 4 milioni di Euro. Mentre la società Softec è stata consolidata a livello di conto economico per il solo primo trimestre del 2007.

Il cambiamento dell'area di consolidamento ha portato un effetto positivo di 250 mila Euro sul margine operativo lordo del secondo trimestre 2007 rispetto al secondo trimestre del 2006.

Riportiamo di seguito lo schema dell'area di consolidamento ai periodi di riferimento:

Area di consolidamento	Al 30 giugno 2007			Al 31 marzo 2007			Al 30 giugno 2006		
	Perc. Poss.	Periodo Consol.	Cap. Soc.	Perc. Poss.	Periodo Consol.	Cap. Soc.	Perc. Poss.	Periodo Consol.	Cap. Soc.
Valori: Euro/ooo									
Dada SpA (FI)	Capogrup.	Gen - Giu 2007	2.714	Capogrup.	Gen - Mar 2007	2.714	Capogrup.	Gen - Giu 2006	2.692
PlanetCom SpA (MI)*	-	-	-	-	-	-	50,00%	Gen - Giu 2006	263
Media Dada Science and Development Co. Ltd (Beijing - CINA) ***	100,00%	Gen - Giu 2007	759	100,00%	Gen - Mar 2007	759	-	-	-
Register SpA (BG)	100%	Gen - Giu 2007	1913	100%	Gen - Mar 2007	1913	97,04%	Gen - Giu 2006	1913
- Cotei SL (Barcellona - ES) ind.	100%	Gen - Giu 2007	23	66,75%	Gen - Mar 2007	23	-	-	-
- Nominalia SL (Barcellona - ES) ind.	75,00%	Gen - Giu 2007	3	75,00%	Gen - Mar 2007	3	-	-	-
Softec SpA (Pistoia)****	50,00%	Gen - Mar 2007	300	50,00%	Gen - Mar 2007	300	50,00%	Gen - Giu 2006	300
- WebNet S.r.l. (FI) ind****	100,00%	Gen - Mar 2007	21	100,00%	Gen - Mar 2007	21	100,00%	Gen - Giu 2006	21
- Business Engineering Srl (PT) ind.****	100,00%	Gen - Mar 2007	21	100,00%	Gen - Mar 2007	21	100,00%	Gen - Giu 2006	21
Dada.net S.p.A. (FI)**	100,00%	Gen - Giu 2007	9933	100,00%	Gen - Mar 2007	9933	100,00%	Gen - Giu 2006	9933
- Clarence S.r.l. (FI) ind.	100,00%	Gen - Giu 2007	21	100,00%	Gen - Mar 2007	21	100,00%	Gen - Giu 2006	21
- Dada USA Inc (NY - USA) ind.***	100,00%	Gen - Giu 2007		100,00%	Gen - Mar 2007		100,00%	Feb - Giu 2006	
- Upoc Inc (NY - USA) ind.	100,00%	Gen - Giu 2007	17	100,00%	Gen - Mar 2007	17	-	-	-
- Dada Brasil Serviços de Tecnologia Ltda (SP - BR) ind.	100,00%	Gen - Giu 2007	163	100,00%	Gen - Mar 2007	163	-	-	-
- Tipic Inc (NY - USA) ind.	100,00%	Gen - Giu 2007	1	100,00%	Gen - Mar 2007	1	-	-	-

* Società ceduta in data 4 luglio 2006,.

** DadaMobile S.p.A. ha variato la ragione sociale in Dada.net S.p.A..

*** DadaMobile Inc ha variato la ragione sociale in Dada USA Inc.

**** Società ceduta e consolidata a LIVELLO DI CONTO ECONOMICO PER IL PRIMO TRIMESTRE DEL 2007

Stagionalità dell'attività

Per le principali attività svolte dal Gruppo Dada non sussistono fenomeni di stagionalità che possono influire sui dati nel periodo di riferimento.

Altre Informazioni

Il dirigente preposto alla redazione dei documenti contabili societari, Dott. Federico Bronzi, ai sensi del secondo comma dell'art. 154 bis del D.Lgs. 58/98 dichiara, che l'informativa contabile contenuta nel presente relazione semestrale corrisponde, sulla base della propria conoscenza, alle risultanze documentali, ai libri e alle scritture contabili della Società.

CONTO ECONOMICO CONSOLIDATO GRUPPO DADA AL 30 GIUGNO 2007 REDATTO SECONDO I PRINCIPI CONTABILI IAS/IFRS

	Rif.	30/06/07 (6 mesi)	30/06/06 (6 mesi)
Ricavi Netti	1	73.348	48.769
- di cui verso parti correlate		1.964	429
Costi acq. materie prime e mater. di consumo		-101	-28
Variab. Riman. e increm. per lavori interni		1.703	1.499
Costi per servizi e altri costi operativi	2	-53.705	-36.392
- di cui verso parti correlate		-2.335	-324
Costi del personale	3	-11.168	-6.687
- di cui verso parti correlate		-148	
Oneri diversi di gestione			-47
Accantonamenti e svalutazioni	4	-225	-434
Ammortamenti		-2.110	-1.619
Risultato Operativo		7.742	5.061
Proventi da attività di investimento	5	567	317
- di cui ricavo attività non ricorrente		275	
Oneri finanziari	6	-626	-288
Risultato complessivo		7.683	5.090
Imposte del periodo	7	-1.043	-470
Risultato di periodo derivante da attività in funzionamento		6.640	4.620
Interesse delle minoranze		-123	-50
Risultato netto di periodo del Gruppo		6.517	4.570
Utile per azione di base	18	0,405	0,289
Utile per azione diluito	18	0,383	0,281

**STATO PATRIMONIALE CONSOLIDATO GRUPPO DADA AL 30 GIUGNO 2007 REDATTO
SECONDO I PRINCIPI CONTABILI IAS/IFRS**

ATTIVITA'	Rif.	30/06/07 (6 mesi)	31/12/06 (12 mesi)
Attività non correnti			
Avviamento	8 - 9	24.577	23.411
Attività immateriali	8	7.833	6.422
Altri beni materiali	10	6.894	4.573
Partecipazioni in società controllate non consolidate, collegate e altre imprese	11	720	825
Attività finanziarie		586	235
Attività fiscali differite	12	8.050	8.081
totale attività non correnti		48.660	43.547
Attività correnti			
Rimanenze		132	111
Crediti commerciali	13	45.341	41.449
<i>- di cui verso parti correlate</i>		<i>1.669</i>	<i>1.972</i>
Crediti tributari e diversi	14	17.350	16.920
Attività finanziarie detenute per la negoziazione	15	1.921	2.456
Cassa e banche	16	16.417	10.531
totale attività correnti		81.161	71.467
TOTALE ATTIVITA'		129.821	115.014

STATO PATRIMONIALE CONSOLIDATO GRUPPO DADA AL 30 GIUGNO 2007 REDATTO
SECONDO I PRINCIPI CONTABILI IAS/IFRS

PATRIMONIO NETTO E PASSIVITA'	Rif.	30/06/07 (6 mesi)	31/12/06 (12 mesi)
PATRIMONIO NETTO E PASSIVITA'			
<i>Capitale e riserve</i>			
Capitale sociale	17	2.737	2.715
Riserva sovrapprezzo azioni	17	30.867	29.493
Azioni proprie			
Riserva legale	17	538	538
Altre riserve	17	242	-311
Utili/Perdite portati a nuovo	17	22.427	9.844
Risultato del periodo	17	6.517	12.455
Totale Patrimonio Netto del Gruppo		63.328	54.734
Interessenze di minoranza		-153	-396
Totale Patrimonio Netto		63.175	54.338
<i>Passività a medio-lungo termine</i>			
Finanziamenti bancari (scadenti oltre un anno)		0	244
Fondo per rischi ed oneri	19	751	911
TFR	20	1.709	1.790
Altri debiti scadenti oltre l'esercizio successivo			
totale passività a medio-lungo termine		2.460	2.945
<i>Passività correnti</i>			
Debiti commerciali	21	40.598	37.809
- di cui verso parti correlate		2.721	2.125
Debiti diversi	21	18.009	15.666
- di cui verso parti correlate			
Debiti tributari	21	4.207	3.043
Scoperti bancari e finanziamenti (entro un anno)		1.372	1.213
totale passività correnti		64.186	57.731
TOTALE PATRIMONIO NETTO E PASSIVITA'		129.821	115.014

RENDICONTO FINANZIARIO CONSOLIDATO GRUPPO DADA AL 30 GIUGNO 2007 REDATTO
SECONDO I PRINCIPI CONTABILI IAS/IFRS

Importi in Euro/Migliaia	30/06/07 (6 mesi)	31/12/06 (12 mesi)
Attività Operativa		
Risultato netto di periodo	6.517	12.455
<i>Rettiche per:</i>		
Proventi da attività di negoziazione	-567	-2.767
Oneri finanziari	626	1.653
Imposte sul reddito	1.043	-697
Ammortamenti immobilizzazioni materiali	746	1.334
Ammortamento di altre attività immateriali	1.364	2.648
Altri accantonamenti e svalutazioni	225	1.207
Incrementi/(decrementi) negli accantonamenti	-241	36
Flussi di cassa attività operativa prima delle variaz. di capitale circolante	9.713	15.869
Incremento delle rimanenze	-21	261
(incremento)/decremento nei crediti	-4.433	-29.116
Incremento nei debiti verso fornitori	5.157	22.194
Disponibilità liquide generate dall'attività operativa	10.416	9.208
Imposte sul reddito corrisposte	-95	-964
Interessi corrisposti	-626	-641
Disponibilità liquide nette derivanti dall'attività operativa	9.695	7.603
Attività di Investimento		
Interessi percepiti	567	521
Acquisto di imprese controllate e collegate	-1.895	-14.439
Effetto cambiamento area di consolidamento	973	-775
Cessione di imprese controllate e collegate	400	2.500
Acquisizione di immobilizzazioni materiali	-3.067	-2.678
Acquisti di attività finanziarie		13
Acquisto/cessione attività finanziarie disponibili per la vendita	535	9.438
Acquisti immobilizzazioni immateriali	-1.072	-1.219
Costi di sviluppo prodotti	-1.703	-3.547
Disponib. liquide nette impiegate nell'attività di investimento	-5.262	-10.185

RENDICONTO FINANZIARIO CONSOLIDATO GRUPPO DADA AL 30 GIUGNO 2007 REDATTO
SECONDO I PRINCIPI CONTABILI IAS/IFRS

Importi in Euro/Migliaia	30/06/07 (6 mesi)	31/12/06 (12 mesi)
Attività Finanziaria		
Dividendi corrisposti da controllate		25
Rimborsi di prestiti	-125	-690
Corrispettivo derivante dall'aumento di capitale sociale	1.395	1.431
Cessione azioni proprie		
Altre variazioni	24	-8
Incremento/(decremento) negli scoperti bancari		
Disponibilità liquide nette derivanti/(impiegate) dall'attività finanziaria	1.294	758
Incremento/(Decremento) netto delle disponib. liquide e mezzi equivalenti	5.727	-1.824
Disponibilità liquide e mezzi equivalenti inizio esercizio	9.318	11.143
Disponibilità liquide e mezzi equivalenti al 30/06/07	15.045	9.318

**PROSPETTO MOVIMENTAZIONE DEL PATRIMONIO NETTO CONSOLIDATO DAL 01/01/2005 AL
30/06/07**

Descrizione	Capitale sociale	Riserva sovrapp. azioni	Riserva legale	Altre riserve	Utili a nuovo	Utile d'esercizio	Totale
Saldo al 01/01/05	2.664	34.015	406	- 9.703	4.349	- 2.725	29.006
Destinazione Risultato 2004		- 6.699			3.975	2.725	-
Aumento di c.s.	28	769					797
Cessione azioni proprie				3.370	- 770		2.600
Altre variazioni				251	- 205		46
Risultato di conversione				18			18
Risultato al 31/12/05						7.222	7.222
Saldo al 31/12/05	2.692	28.085	406	- 6.064	7.349	7.222	39.689
Destinazione Risultato 2005			133	4.734	2.355	- 7.222	-
Aumento di c.s.	22	1.408					1.430
Risultato di conversione				- 64			- 64
Altre variazione				1.086	140		1.226
Riserva di consolidamento				- 3			- 3
Risultato al 31/12/06						12.455	12.455
Saldo al 31/12/06	2.714	29.493	539	- 311	9.844	12.455	54.734
Destinazione Risultato 2006					12.455	- 12.455	-
Aumento di c.s.	22	1.374					1.396
Risultato di conversione				131			131
Altre variazione				422	128		549
Riserva di consolidamento							-
Risultato al 30/06/07						6.518	6.518
Saldo al 30/06/07	2.736	30.867	539	242	22.427	6.518	63.328

INFORMATIVA DI SETTORE GRUPPO DADA AI SENSI DELLO IAS 14

Il Gruppo Dada ha individuato lo schema primario per settore di attività (Business Unit).

Si segnala in particolare come a decorrere dal presente esercizio si è modificata la struttura organizzativa del Gruppo e che pertanto le Business Unit sono costituite dalla **Divisione Dada.net**, dalla **Divisione Dada.adv** e dalla **Divisione Dada.pro**.

La divisione Dada.net è gestita dalla Capogruppo e da Dada.net S.p.A., la Divisione Dada.adv fa capo a Dada S.p.A. mentre la divisione Dada.pro viene gestita dalle società controllate Register.it S.p.A. e Cotei/Nominalia SL.

Alla Divisione Dada.net fanno inoltre capo tutte le società controllate da Dada.net S.p.A., ovvero Clarence S.r.l., Dada USA Inc, Upoc Inc, Tipic Inc, Dada Iberia, Dada Brasil e Dada China, mentre Softec S.p.A. (società consolidata a livello di conto economico per i primi tre mesi del 2007) fa capo alla Divisione Dada.adv.

Fino al 31 dicembre 2006 le Business Unit del Gruppo erano costituite dalla Divisione Consumer, dalla Divisione Business e dalla Divisione Dada Pro.

Il cambiamento principale è costituito dalla focalizzazione dei servizi a valore aggiunto (servizi VAS) nella divisione Dada.net, mentre i servizi advertising (sia mobile, che web) sono attribuiti alla Divisione Dada.adv la quale accoglie anche i servizi della precedente divisione Business (soluzioni web, mobile ed infrastrutture). Per la Divisione Dada.pro (prima Self Provisioning) non ci sono state modifiche rispetto al precedente esercizio.

I seguenti prospetti di Conto economico per divisione sono stati costruiti tenendo conto dei costi e ricavi specifici dell'attività del settore.

Le quote di costi generali di struttura nonché gli ammortamenti di struttura non vengono ribaltati sulle singole divisioni, ma imputati solo a livello consolidato (voci "ammortamenti corporate" e "spese generali non allocate"). Non vengono altresì considerati nel risultato di settore le svalutazioni, le componenti straordinarie e le imposte sul reddito.

Allo stesso modo i costi e ricavi di settore vengono considerati prima dei saldi infradivisionali, che quindi sono eliminati nel processo di consolidamento (colonna "rettifiche" delle tabelle).

Il settore secondario, viene individuato in due aree geografiche.

Conto Economico per settori di attività al 30 giugno 2007

30/06/2007 (6 Mesi)					
Informativa di Settore	Dada.net	Dada.adv	Dada.pro	Rettifiche	Consolidato
Ricavi terzi Italia	24.408	10.976	5.355	0	40.738
Ricavi terzi Estero	29.720	433	2.457	0	32.610
Ricavi intersettoriali	740	1.409	402	-2.552	0
Ricavi netti	54.868	12.818	8.214	-2.552	73.348
Incremento imm.ni per lavori interni	1.329	0	375	0	1.704
Costi per servizi	-40.844	-10.570	-3.952	2.552	-52.813
Costo del lavoro	-6.884	-1.722	-2.184	0	-10.790
Ammortamenti	-1.183	-98	-554		-1.834
Risultato operativo di settore	7.287	428	1.899	0	9.614
<i>Risultato settore/Fatturato</i>					
					-276
					-1.578
					7.761
					-77
					7.684
					-1.043
					6.641
					-123
					6.518

Conto Economico per settori di attività al 30 giugno 2006

30/06/2006 (6 Mesi)					
Informativa di Settore	Dada.net	Dada.adv	Dada.pro	Rettifiche	Consolidato
Ricavi terzi Italia	16.659	11.409	4.239	0	32.308
Ricavi terzi Estero	16.461	0	0	0	16.461
Ricavi intersettoriali	127	302	90	-518	0
Ricavi netti	33.247	11.711	4.329	-518	48.769
Incremento imm.ni per lavori interni	1.172	104	223	0	1.499
Costi per servizi	-26.626	-7.679	-2.079	518	-35.865
Costo del lavoro	-2.615	-2.684	-1.110	0	-6.409
Ammortamenti	-851	-189	-370	0	-1.410
Risultato operativo di settore	4.327	1.262	993	0	6.583
<i>Risultato settore/Fatturato</i>					
					Ammortamenti Corporate -208
					Spese generali non allocate -1.314
					Risultato operativo 5.061
					Attività finanziaria 29
					Risultato prima delle imposte 5.090
					Imposte dell'esercizio -470
					Risultato netto Del Gruppo e dei Terzi 4.620
					Interesse Delle Minoranze -50
					Risultato netto di periodo del gruppo 4.570

Ripartizione del fatturato del Gruppo Dada per Area Geografica

30/06/2007 (6 mesi)

Descrizione	Ricavi Italia	Ricavi estero	Elisioni/ Rettifiche	Totale
Dada.net	25.148	29.720	-740	54.128
Dada.adv	12.385	433	-1.409	11.409
Dada.pro	5.757	2.457	-402	7.812

Ricavi per settore	43.290	32.610	-2.552	73.348
--------------------	--------	--------	--------	--------

Ricavi infrasettoriali	-2.552			
------------------------	--------	--	--	--

Ricavi netti	40.738	32.610		73.348
--------------	--------	--------	--	--------

30/06/2006 (6 mesi)

Descrizione	Ricavi Italia	Ricavi estero	Elisioni/ Rettifiche	Totale
Dada.net	16.786	16.461	-127	33.121
Dada.adv	11.711	0	-302	11.409
Dada.pro	4.329	0	-90	4.239

Ricavi per settore	32.826	16.461	-518	48.769
--------------------	--------	--------	------	--------

Ricavi infrasettoriali	-518			
------------------------	------	--	--	--

Ricavi netti	32.308	16.461		48.769
--------------	--------	--------	--	--------

INFORMAZIONI SULLE PRINCIPALI VOCI DI CONTO ECONOMICO CONSOLIDATO

(Importi espressi in migliaia di Euro)

1. Ricavi

Relativamente ai ricavi netti si forniscono di seguito alcuni elementi di maggiore dettaglio:

Descrizione	30/06/2007		30/06/2006	
	Importo	%	Importo	%
Servizi Mobile e Web a Valore Aggiunto	55.193	75,25%	34.446	70,63%
Domini ed hosting (servizi Self Prov.)	7.995	10,90%	4.239	8,69%
Net Marketing e on line Advertising	7.014	9,56%	2.491	5,11%
Sviluppo progetti Web	2.656	3,62%	2.251	4,62%
Connettività	489	0,67%	492	1,01%
Progettazione e realizz. infrastrutture			4.850	9,94%
Totale	73.347	100,00%	48.769	100,00%

Nel corso del semestre si è avuto un significativo incremento del fatturato rispetto all'analogo periodo del 2006 tale crescita è attribuibile ai servizi a pagamento del settore Consumer con particolare riguardo al comparto estero. Per maggiori informazioni si veda quanto riportato nella relazione sulla gestione.

Per maggiori informazioni si veda quanto riportato nella relazione sulla gestione.

2. Costi della produzione

Relativamente ai costi della produzione si forniscono di seguito alcuni elementi di maggiore dettaglio:

Descrizione	Saldo al 30/06/07	Saldo al 30/06/06	Variazione	Variazione %
Materie prime sussidiarie e di consumo	101	28	73	260,71%
<i>Totale Costi per materie prime e di consumo</i>	101	28	73	260,71%
Gestione e organizzazione del servizio	21.910	9.833	12.077	122,82%
Spese commerciali	384	339	45	13,27%
Costi acquisizione utenti	25.579	22.868	2.711	11,85%
Consulenze professionali	1.629	388	1.241	319,85%
Connettività, utenze e altre spese generali	3.319	2.437	882	36,19%
Affitti	491	367	124	33,79%
Noleggi	292	153	139	90,85%
Leasing	0	7	-7	-100,00%
<i>Totale Costi per servizi e altri costi operativi</i>	53.604	36.392	17.212	47,30%
Totale	53.705	36.420	17.285	47,46%

La voce “costi per la gestione ed organizzazione del servizio” accoglie le consulenze di software house esterne per la produzione di siti web, i costi per la gestione del free, e le spese relative all'erogazione dei servizi vas. In particolare particolarmente significativi sono i costi per la costituzione ed ampliamento della base utenti per i servizi ad abbonamento della divisione Dada.net. Nel periodo di riferimento il sostegno dato dal Gruppo a questo tipo di attività, è stato significamente superiore a quello dell'analogo periodo dell'esercizio precedente. A tale incremento di costi è collegato l'aumento dei ricavi per servizi mobile e Web a valore aggiunto.

L'andamento delle altre voci di costi diretti per la produzione e gestione del servizio appare del tutto in linea con la dinamica del fatturato.

3. Costo del personale

Nella seguente tabella riportiamo la ripartizione del costo del personale al 30 giugno 2007 raffrontato con l'analogo periodo dell'esercizio precedente:

Descrizione	Saldo al 30/06/07	Saldo al 30/06/06	Variazione	Variazione %
Salari e stipendi	8.693	5.050	3.643	72,14%
Oneri sociali	1.985	1.349	636	47,15%
Trattamento di fine rapporto	477	282	195	69,15%
Altri	14	6	8	133,33%
Totale	11.168	6.687	4.482	67,03%

Gli incrementi sono collegati alla dinamica crescente del fatturato di Gruppo nonché al mutamento dell'area di consolidamento.

Il TFR è calcolato secondo il metodo della proiezione unitaria del credito.

Il contratto nazionale applicato è quello del settore del commercio.

4. Accantonamenti e svalutazioni

La composizione è riportata nella seguente tabella:

Descrizione	Saldo al 30/06/07	Saldo al 30/06/06	Variazioni	Variazione %
Svalutazione crediti	225	434	-209	-48,16%
Totale accantonamenti e svalutazioni	225	434	-209	-48%

Per la svalutazione dei crediti commerciali si veda quanto riportato nella sezione relativa ai crediti commerciali.

5. Proventi da attività di investimento

I proventi finanziari sono composti dagli interessi maturati sui conti correnti bancari, dagli interessi maturati sui titoli inclusi nelle attività correnti e dai proventi derivanti dai plusvalori della cessione e

valutazione degli investimenti in titoli. Inoltre è compresa in questa voce la plusvalenza per la cessione di Softec pari a 253 Euro migliaia.

6. Oneri finanziari

Gli oneri finanziari comprendono prevalentemente gli interessi passivi maturati sui conti correnti bancari, sui finanziamenti a medio e lungo termine e le commissioni su carte di credito ed altri oneri bancari e le perdite su cambi.

7. Imposte d'esercizio

La composizione è riportata nella seguente tabella:

Descrizione	Saldo al 30/06/07	Saldo al 30/06/06	Variazione	Variazione %
IRAP	579	541	38	7,02%
IRES	2395	984	1.411	143,39%
Imposte Differite	-1.931	-1.055	-876	83,03%
Totale	1.043	470	573	121,91%

Le imposte iscritte in bilancio per complessivi 2.395 migliaia di Euro sono relative all'Ires per 579 migliaia di Euro all'Irap, la differenza è costituita dalla ricostituzione delle imposte differite attive.

Si ricorda inoltre come il Gruppo Dada ha aderito all'istituto del consolidato fiscale, e che sono state incluse in tale procedura, oltre la Capogruppo Dada S.p.A. (società consolidante), le società controllate Dada.net S.p.A., Clarence S.r.l., Register.it S.p.A. (società consolidate).

INFORMAZIONI SULLE PRINCIPALI VOCI DELLO STATO PATRIMONIALE CONSOLIDATO

(Importi espressi in migliaia di Euro)

ATTIVITÀ

Attività non correnti

8. Attività immateriali

La movimentazione delle attività immateriali nel primo semestre del 2007 viene riportata nella seguente tabella:

Descrizione	Valore al 31/12/06	Incrementi	Decrementi	Altri movimenti	Amm.to	Valore al 30/06/07
Avviamento	23.411	1.518		-125		24.804
Totale avviamento	23.411	1.518	0	-125	0	24.804
Spese sviluppo prodotti/servizi	4.874	1.735		-28	-1.052	5.529
Concessioni, licenze, marchi	776	40		-12	-107	697
Altre	772	1.122	-23	-43	-221	1.607
Totale Attività Imm.li	6.422	2.897	-23	-83	-1.380	7.833
Totale	29.833	4.415	-23	-208	-1.380	32.637

Circa la composizione degli avviamenti si veda quanto riportato nella paragrafo riportato nella pagina seguente.

Gli “altri movimenti” accolgono la riduzione connessa al deconsolidamento delle voci della società Softec S.p.A. società dimessa nel corso del semestre e consolidata a livello di conto economico nel primo trimestre 2007.

Gli incrementi nelle “spese di sviluppo prodotti/servizi” si riferiscono alla capitalizzazione dei costi sostenuti per lo sviluppo di nuovi prodotti e servizi relativi prevalentemente ai portali ed ai servizi Consumer. Tali attività sono riferibili al portafoglio di prodotti e servizi a pagamento di “Community & Entertainment” fruibile sia dal Web, sia dal telefonino, attraverso la numerazione unica SMS verso gli Operatori.

In questo ambito si segnalano le spese sostenute per il prodotto Dada.net del settore Consumer e i progetti del lancio dominio .eu e il nuovo shared hosting del settore Self Provisioning.

La capitalizzazione è operata in funzione della loro futura profittabilità e seguendo i criteri stabiliti dai principi contabili internazionali di riferimento.

La loro iscrizione è stata supportata da un'attenta valutazione volta a definire i benefici economici futuri connessi a questi servizi.

L'ammortamento è effettuato in quote costanti per un periodo di 5 anni.

La voce "altre" è costituita principalmente dai software acquistati dal Gruppo, dalle spese per la registrazioni dei marchi e dalle licenze d'uso che vengono ammortizzati in quote costanti in 5 anni.

9. Avviamento

La composizione dell'avviamento al 30 giugno 2007 viene riportata nella seguente tabella:

Società	Avviamento 31/12/06	Incrementi	Decrementi	Altri movimenti	Avviamento 30/06/07
Register SpA					7.119
Softec S.p.A.	7.119			-	-
Clarence Srl	125			125	
DadaNet SpA	430				430
Upoc Inc	1.265			-	1.265
Nominalia SL	6.022	1.518		147	5.875
Tipic Inc	3.220			-	4.738
Disavanzo Fusione	4.331			80	4.251
	899				899
Totale	23.411				24.577

Gli incrementi sono relativi alle acquisizioni effettuate dal Gruppo DADA nel corso del primo semestre del 2006, per la struttura delle quali si rimanda a quanto descritto nella relazione sulla gestione, di seguito riportiamo i caratteri salienti:

- **Cotei/Nominalia:** si è definita la seconda tranche dell'operazione che si è concretizzata attraverso l'acquisizione del restante 33% di Cotei per un importo complessivo di 1,3 milioni di euro.

Il decremento è relativo alla dismissione della Società Softec S.p.A. La cessione dell'intera partecipazione avviene a favore del management e Soci di minoranza, verso il pagamento a Dada di un prezzo in contanti pari a complessivi 400 Euro migliaia.

La partecipazione in Softec S.p.A. risultava iscritta nel bilancio consolidato del 31 dicembre 2006 per un goodwill pari a 125 Euro/migliaia. Pertanto questa operazione ha comportato l'iscrizione al 30 giugno 2007 di una plusvalenza di 275 Euro migliaia.

Le altre variazioni accolgono l'adeguamento del goodwill delle società americane Upoc e Tipic al cambio di fine periodo.

L'impairment test viene effettuato su base annuale in sede di redazione del bilancio d'esercizio. Il valore recuperabile delle unità generatrici di cassa ("cash-generating unit"), cui i singoli avviamenti sono stati attribuiti, è verificato attraverso la determinazione del valore in uso.

In particolare, per tutte le società del Gruppo, è stata effettuata una ricognizione circa la recuperabilità degli investimenti predisponendo dati previsionali sia economici che finanziari, elaborati sulla base delle migliori assunzioni ipotizzabili con gli elementi disponibili ed approvati dai Consigli di Amministrazione della Capogruppo e delle società controllate.

La verifica sull'allocazione degli avviamenti delle acquisizioni effettuate nel corso del 2006 avverrà nel secondo semestre del presente esercizio.

In particolare si segnala quanto segue:

- il valore degli avviamenti della società Register.it S.p.A. e Nominalia SA sono stati verificati mediante la proiezione dei flussi di cassa contenuti nel piano finanziario triennale di ognuna delle 2 società appartenenti alla divisione Self Provisioning. Tali piani sono stati costruiti partendo dal budget delle singole società e prevedendo tassi di crescita anno su anno del 5-7%. Il tasso di attualizzazione utilizzato è stato pari al 10,54%;
- il valore dell'avviamento della società Tipic Inc. è stato verificato mediante la proiezione dei flussi di cassa contenuti nel piano finanziario triennale consolidato di DadNet Spa, in quanto tale operazione risulta finalizzata allo sviluppo del gruppo nel settore del "social networking e del cosiddetto "user generated content", che rappresenta una delle attività già presenti nel bouquet di servizi Dada.net, attraverso il sito Life. Tale piano è stato sviluppato partendo dal budget relativo al subconsolidato DadaNet Spa, prevedendo tassi di crescita anno su anno del 5-7%. Il tasso di attualizzazione utilizzato è stato pari al 10,54%;
- il valore dell'avviamento della Upoc Networks Inc. è stato verificato mediante la proiezione dei flussi di cassa contenuti nel piano finanziario triennale relativo al subconsolidato Dada USA, in considerazione dell'integrazione di carattere gestionale esistente tra le due società americane. Tale piano è stato costruito partendo dal relativo budget e prevedendo tassi di crescita anno su anno del 7%. Il tasso di attualizzazione utilizzato è stato pari al 10,54%. I tassi di crescita utilizzati rappresentano i tassi di crescita ipotizzati dal management in ragione della propria esperienza maturata dal gruppo sui mercati esistenti. Tale verifica operata al 31 dicembre 2006 ha confermato che non vi è nessuna necessità di apportare variazioni ai valori espressi in bilancio.

Tali valutazioni operate in sede di bilancio annuale vengono poi verificate in sede di chiusure periodiche attraverso una analisi mirata a verificare l'assenza di indicatori esterni ed interni di impairment.

10. Altri beni materiali

Il saldo delle immobilizzazioni materiali al 30 giugno 2007, pari ad Euro 6.894 migliaia, risulta dalle movimentazioni di seguito dettagliate:

Descrizione	Valore al 31/12/06	Incrementi	Decrementi	Altri movimenti	Amm.to	Valore al 30/06/07
Impianti e macchine elettr. ufficio	4.181	3.181	-178	-98	-694	6.393
mobili e arredi	305	163		-16	-45	407
Altre	88	14		0	-7	95
Totale	4.573	3.358	-178	-114	-746	6.894

L'incremento dell'esercizio è dato, in prevalenza, dall'acquisto di server per la rete e dall'installazione di nuovi impianti per l'ampliamento della server farm, rappresentati da server, sistemi di networking e sistemi di storage. Si segnala in particolare la nuova server Farm costituita negli Stati Uniti, e i costi per la nuova Sede Sociale di Firenze.

Gli "altri movimenti" accolgono la riduzione connessa al deconsolidamento delle voci della società Softec S.p.A. società dimessa nel corso del semestre e consolidata a livello di conto economico nel primo trimestre 2007.

11. Partecipazioni in società controllate non consolidate e collegate

La composizione e movimentazione della voce partecipazioni in società collegate e delle società controllate non consolidate, è riportata nelle tabelle seguenti:

Ragione sociale	Valore al 31/12/06	Incremento	Decremento	Altre variazioni	Valore al 30/06/07	% poss.
Sailog Srl	43		-43		-	
Mediatech-mr Srl	10		-10		-	
Media Dada Science & Development Co. Ltd	759			-759	-	
Dada Iberia SL*	13			-13	-	
Blogo	-	720			720	30%
Totali	-	-	-	-	-	

* Denominata Register Iberia alla fine del precedente esercizio

Le Società Sailog Srl e Mediateci-mr Srl facevano parte del gruppo Softec e sono state cedute nell'ambito della dismissione di Softec S.p.A. Al riguardo si veda quanto descritto precedentemente.

La Società Media Dada Science & Development Co. Ltd con sede in Pechino è stata costituita in data 10/12/2006. La Società è divenuta operativa nel corso del presente semestre.

La Società Dada Iberia, costituita nel mese di maggio 2006, non era operativa alla fine del precedente esercizio ed è divenuta operativa nel corso del semestre appena concluso.

La Società Blogo S.r.l. è stata acquisita nel corso del primo semestre del 2007. Per maggiori informazioni si veda quanto riportato nella relazione sulla gestione.

12. Attività fiscali differite

Le attività per imposte anticipate, iscritte in bilancio per 6,8 milioni di Euro, si originano da differenze di natura temporanea recuperabili nel breve periodo per la futura deducibilità degli accantonamenti fatti per svalutazioni di partecipazioni, per crediti e per accantonamenti per rischi ed oneri, sulle previsioni di recupero delle perdite fiscali, nonché dalle differenze temporanee connesse alle scritture di transizione ai principi contabili internazionali.

Si segnala che le perdite fiscali riportabili negli esercizi successivi assommano a 70 milioni di Euro, dei quali 46 milioni di Euro sono riportabili illimitatamente.

Gli utilizzi dell'esercizio sono relativi al carico fiscale Ires di competenza dell'esercizio, mentre l'incremento è stato determinato in conformità al criterio elaborato al termine dell'esercizio precedente, sulla base della recuperabilità degli elementi sopra esposti come risulta dal business plan predisposto su un orizzonte temporale di due anni.

Si è ritenuto, in via prudenziale, di accertare le imposte differite attive in misura pari ai risultati per i quali la società ritiene sussista la probabilità di conseguimento.

Attività correnti

13. Crediti commerciali

Il saldo clienti è così composto:

Descrizione	Saldo al 30/06/07	Saldo al 31/12/06	Variazione	Variazione %
Crediti verso clienti Italia	48.650	44.533	4.117	9%
Meno: fondo svalutazione crediti	-3.309	-3.084	-225	7%
Totale	45.341	41.449	3.892	9%

L'andamento dei crediti commerciali risulta in linea con l'evoluzione dell'operatività del Gruppo nel primo semestre del 2007. Il periodo medio di incasso dei crediti commerciali è pari a 140 giorni.

Si ricorda, inoltre, come una parte significativa dei crediti commerciali risulta concentrata in un ristretto numero di clienti, rappresentati perlopiù dagli operatori telefonici.

Data la tipologia della principale clientela si ha un generalizzato incremento dei tempi medi di incasso, i quali peraltro si caratterizzano per un elevato rating creditizio.

La movimentazione del fondo svalutazione crediti è riepilogata nella seguente tabella:

Descrizione	Saldo al 31/12/2006	Incremento dell'es.	Utilizzi dell'es.	Saldo al 30/06/07
F.do svalutazione crediti	3.084	225		3.309
Totale	3.084	225	0	3.309

Gli incrementi del fondo riflettono la necessità di svalutare, in base al principio della prudenza, alcune posizioni che si sono incagliate nell'esercizio quale conseguenza delle difficoltà economico/finanziarie di taluni clienti.

Gli utilizzi sono relativi a posizioni chiuse nell'esercizio per le quali o si è ravvisata la definitiva impossibilità di arrivare ad un recupero delle somme, o in conseguenza dello stralcio del credito legato ad una transazione con il debitore.

La consistenza del fondo al 30 giugno 2007 è ritenuta congrua a fronteggiare le potenziali perdite riferite all'entità dei crediti commerciali.

Non risultano iscritti in bilancio crediti commerciali di durata residua superiore all'esercizio per i quali sussista la necessità di operare una valutazione della perdita finanziaria.

La Società stima che il valore contabile dei crediti verso clienti ed altri crediti approssimi il loro fair value.

Non sussistono crediti di durata residua superiore ai 5 anni.

14. Crediti tributari e diversi

La composizione è riportata nella seguente tabella:

Descrizione	Saldo al 30/06/07	Saldo al 31/12/06	Variazione	Variazione %
Crediti verso Erario	2.061	976	1.085	111%
Anticipi a fornitori		166	-166	-100%
Altri crediti	1.820	1.468	352	24%
Risconti	13.469	14.310	-841	-6%
Totale	17.350	16.920	430	3%

I risconti attivi sono generati, prevalentemente, dall'imputazione per competenza dei costi di acquisizione di utenti ai servizi ad abbonamento del settore Consumer, correlati all'andamento temporale dei ricavi connessi.

Tale correlazione temporale è stata determinata sulla base della LTV (life time value) storica degli utenti acquisiti ai servizi a pagamento. In via prudenziale questo valore è stato stimato in un periodo non superiore a sei mesi (in dipendenza del periodo di acquisizione).

Inoltre sono compresi in questa voce le competenze dei canoni delle forniture degli operatori telefonici e dei costi di registrazione domini del settore Dada.pro.

Nella voce “altri crediti” sono compresi, tra gli altri, i crediti per i depositi presso le varie authority relativi all’attività di registrazione dei domini per un importo pari a 300 Euro/migliaia.

I crediti verso l’erario accolgono gli acconti versati per l’Irap pari a 85 Euro mentre per il residuo di 210 Euro migliaia è costituito da crediti per ritenute subite ed altri crediti d’imposta.

15. Attività finanziarie

La composizione è riportata nella seguente tabella:

Descrizione	Saldo al 30/06/07	Saldo al 31/12/06	Variazione	Variazione %
Titoli obbligazionari	1.921	2.372	-451	-19,01%
Crediti Finanziari		84	-84	-100,00%
Totale	1.921	2.456	-535	-21,78%

I titoli, che rappresentano le attività finanziarie detenute per la negoziazione, sono costituiti dall’investimento della liquidità di Gruppo. Gli investimenti sono operati in:

Gli investimenti riguardano il fondo propensione Top che si riferisce a una polizza assicurativa che è stata smobilizzata nel mese di luglio.

L’obbligazione strutturata di emissione Dresdner Bank per 0,5 milioni di Euro di durata triennale che prevedeva un rendimento garantito del 2,5% è stata dimessa nel corso del mese di giugno.

I proventi della vendita dei suddetti titoli, sono stati iscritti nella voce “proventi finanziari”.

Tutti questi investimenti si caratterizzano per lo smobilizzo a breve termine e per il basso profilo di rischio.

Questi titoli sono stati valutati al valore desumibile dall’andamento di mercato (fair value), rappresentato dalle quotazioni ottenute dall’istituto emittente.

16. Disponibilità liquide

La composizione è riportata nella seguente tabella:

Descrizione	Saldo al 30/06/07	Saldo al 31/12/06	Variazione	Variazione %
Depositi bancari e postali	16.407	10.482	5.925	56,53%
Denaro e valori in cassa	10	49	-39	-79,59%
Totale	16.417	10.531	5.886	55,89%

Il saldo rappresenta le disponibilità liquide ed il valori in cassa alla data del 30 giugno 2007.

Il rendimento dei depositi bancari, prevalentemente concentrati su un unico Istituto di Credito, è pari all'Euribor a tre mesi -0,4.

L'incremento di questa voce è correlato ai disinvestimento delle attività finanziare detenute per la negoziazione descritti precedentemente.

Per ulteriori spiegazioni, inerenti la movimentazione della liquidità nel corso dell'esercizio, si rimanda all'analisi evidenziata nella Relazione sulla Gestione e nel Rendiconto Finanziario.

PASSIVITÀ

17. Patrimonio Netto

Il capitale sociale di Dada S.p.A. al 30 giugno 2007 è costituito da n. 16.097.079 azioni ordinarie, da nominali Euro 0,17, per un valore complessivo pari ad Euro 2.736 migliaia. Nel corso dell'esercizio si è incrementato di Euro 22 migliaia per effetto della sottoscrizione dell'aumento di capitale riservato ai dipendenti di Dada S.p.A. (cd. Piano di stock option).

Le movimentazioni intervenute nelle voci di patrimonio netto sono riportate nei prospetti di bilancio a pagina 40. Il raccordo tra il risultato di esercizio e il patrimonio netto della capogruppo, con quello consolidato al 30 giugno 2007 è riportato nelle seguenti tabelle:

PROSPETTO DI RACCORDO FRA BILANCIO CIVILISTICO DELLA CAPOGRUPPO E BILANCIO CONSOLIDATO

	31-dic-06	30-giu-07			
	Patrimonio Netto	Risultato Netto		Patrimonio Netto	
	Gruppo	Gruppo	Terzi	Gruppo	Terzi
Saldi come da bilancio Capogruppo	53.485	2.588		57.989	
Differenza cambiamento area consoildamento	-265	265		0	
Riserva di conversione	-64			70	
Risultato d'esercizio delle imprese controllate	1.595	3.644		5.262	
PN e risultato di terzi			-123		-153
Altre rettifiche	-16	21		7	
Saldi come da bilancio Concolidato	54.734	6.517	-123	63.328	-153

Per quanto concerne il piano di stock option si veda quanto riportato nella relazione sulla gestione. Il fair value di tale piano è stato calcolato da parte di attuario indipendente applicando il metodo binomiale e nell'esercizio è stata costituita una riserva di patrimonio netto pari a 520 Euro migliaia addebitando pari importo in conto economico alle voci costo del personale e costo per servizio.

18. Utile per azione

Il calcolo degli utili per azione di base e diluito è basato sui seguenti dati:

Euro/000	UTILI	30/06/2007	31/12/2006
	Utile per la finalità della determinazione del risultato per azione	6.518	12.455
TOTALE		6.518	12.455
	NUMERO AZIONI	30/06/2007	31/12/2006
	Numero azioni per la finalità della determinazione del risultato per azione	16.097.079	15.968.058
	Effetto diluizione (opzioni su azioni)	920.209	1.068.780
TOTALE		17.017.288	17.036.838

Nel periodo di riferimento la Società non ha né deliberato né distribuito dividendi.

19. Fondo per rischi e oneri

La presente tabella evidenzia la movimentazione intervenuta nel corso del semestre nel fondo per rischi ed oneri:

Descrizione	Saldo al 31/12/2006	Incremento dell'es.	Utilizzi dell'es.	Saldo al 30/06/07
Fondi per rischi e oneri	911	-	-160	751
Totale	911	-	-160	751

Il fondo rischi ed oneri è stato costituito per far fronte a probabili passività da contenziosi contrattuali e legali in essere.

Gli utilizzi dell'esercizio sono relativi a contenziosi che si sono definiti nell'anno.

Non viene data informativa puntuale delle specifiche posizioni per cui è stato costituito il fondo per non pregiudicare l'esito dei procedimenti in essere.

20. Trattamento di fine rapporto di lavoro subordinato

Il fondo ammonta al 30 giugno 2007 a 1,7 milioni di Euro, e riflette l'indennità maturata a favore dei dipendenti, in conformità alle disposizioni di legge e del contratto collettivo.

La finanziaria 2007 (L. 27 dicembre 2006 n. 296) ha anticipato al 1 gennaio 2007 l'entrata in vigore della nuova normativa sui fondi pensione (D.Lgs. 5 dicembre 2005 n. 252) ed integrato le disposizioni sul TFR in esse contenute, senza peraltro modificare l'art. 2120 c.c. che disciplina il trattamento di fine rapporto.

Per effetto della nuova normativa, i futuri accantonamenti di TFR confluiranno a fondi pensione esterni all'azienda, a meno che il dipendente non vi si opponga, chiedendo che il TFR continui a maturare presso l'azienda come avveniva prima che la riforma entrasse in vigore.

Il versamento del TFR ad un fondo pensione esterno è trattato, secondo i principi dello IAS 19, come una contribuzione ad un piano a Contribuzione Definita (CD). Anche il contributo TFR versato al fondo INPS si configura come un piano CD. Infatti, con il versamento del TFR all'INPS la società trasferisce l'onere finanziario direttamente all'INPS, rimanendo obbligata al solo versamento della contribuzione annua come previsto dal codice civile. Il contributo all'INPS o ad un fondo pensione dovrà essere rilevato in Conto Economico per l'ammontare effettivamente versato al fondo o all'INPS.

Come previsto dai principi contabili internazionali l'obbligazione è stata determinata attraverso il "metodo della proiezione dell'unità di credito" che considera ogni periodo di lavoro fonte di un'unità aggiuntiva di diritto ai benefici e misura distintamente ogni unità ai fini del calcolo dell'obbligazione finale.

Tale calcolo è stato effettuato da un attuario indipendente. La metodologia utilizzata può essere riassunta nei seguenti punti:

- o proiezione, per ciascun dipendente in essere al 30/06/2007 del TFR maturato fino all'epoca stimata del pensionamento;
- o determinazione, per ciascun dipendente in essere al 30/06/2007 e per ciascun anno fino all'epoca stimata del pensionamento, dei pagamenti probabilizzati del TFR che dovranno essere effettuati dalla Società in caso di licenziamento, richieste di anticipo, dimissioni volontarie, morte e pensionamento;
- o attualizzazione, alla data di valutazione, di ciascun pagamento probabilizzato;
- o riproporzionamento, per ciascun dipendente in essere al 30/06/2007 dei pagamenti, probabilizzati e attualizzati, in base all'anzianità alla data di valutazione rispetto all'anzianità alla data in cui avviene ciascun pagamento probabilizzato.

Il conteggio è stato fatto tenendo in considerazione le modifiche normative avvenute nel corso del 2007.

21. Passività correnti

La composizione è riportata nella seguente tabella:

Descrizione	Saldo al 30/06/07	Saldo al 31/12/06	Variazione	Variazione %
Debiti:				
verso banche	1.372	1.213	159	13,11%
Scoperti bancari entro l'esercizio	1.372	1.213	159	13,11%
verso fornitori	40.598	37.809	2.789	7,38%
verso collegate		0	0	0%
Debiti commerciali	40.598	37.809	2.789	7,38%
Tributari	4.207	3.043	1.164	38,25%
Debiti Tributari	4.207	3.043	1.164	38,25%
Diversi	6.361	4.109	2.252	54,81%
verso ist. Prev.	545	721	-176	-24,41%
Risconti Passivi	11.103	10.836	267	2,46%
Debiti diversi	18.009	15.666	2.343	14,96%
Totale	64.186	57.731	6.455	11,18%

I “debiti verso le banche” sono rappresentati da scoperti bancari rimborsabili a vista pari a 1,2 Euro migliaia, nonché dalla quota a breve termine (rate rimborsabili entro l’esercizio successivo alla chiusura) dei finanziamenti bancari in essere pari a 125 Euro migliaia.

La voce “debiti verso fornitori” comprende gli importi connessi ad acquisti di natura commerciale ed altre tipologie di costi. La Società stima che il valore contabile dei debiti verso fornitori ed altri debiti approssimi il loro fair value. L’incremento è strettamente collegato all’incremento dei volumi dell’attività del Gruppo.

I “debiti tributari” , pari a 4 milioni di Euro, includono le ritenute di acconto su stipendi e consulenze relative al mese di giugno nonché i debiti sulle imposte correnti di periodo, nonché gli accertamenti per Irap ed Ires fatti in semestrale..

La voce “debiti diversi” accoglie, prevalentemente, i debiti verso dipendenti per retribuzioni del mese di giugno, i ratei di quattordicesima mensilità ed i debiti per ferie maturate e non godute.

I risconti passivi sono generati dall'imputazione per competenza dei contratti domini e hosting, di connettività e degli altri servizi di rivendita la cui competenza economica va oltre la chiusura dell'esercizio. In particolare l'incremento di questa voce è dovuto, oltre che all'incremento dell'operatività del Gruppo ed in particolare di Register.it, al cambiamento dell'area di consolidamento connesso all'acquisizione della società spagnola Nominalia SA avvenuta nel corso del mese di luglio.

Garanzie ed impegni

Descrizione	30/06/2007	31/12/2006	Variazione	Variazione %
Fideiussioni	7.012	7.239	-227	-3,14%
Beni in leasing	-	-	-	
Totale	7.012	7.239	-227	-3,14%

Le fideiussioni rilasciate ammontano al 30 giugno 2007 a 7.012 Euro migliaia (contro 7.239 Euro migliaia del 31 dicembre 2006) sono iscritte per l'importo garantito.

Gli importi più significativi sono relativi alle acquisizioni delle partecipazioni avvenuti nel corso del 2006, ed in particolare:

- o Garanzia per l'acquisto della parte residuale di Nominalia SA e rilasciata da parte di Register.it S.p.A. per un importo complessivo di 3.464 Euro migliaia;
- o Garanzia per il pagamento della parte residuale di Tipic Inc. rilasciata da Dada S.p.A. per un importo complessivo di 2.925;

RAPPORTI CON PARTI CORRELATE

Le operazioni poste in essere con parti correlate rientrano nella normale gestione d'impresa, e sono regolate a condizioni di mercato.

La società intrattiene rapporti di natura commerciale consistenti nell'acquisto e nella vendita di servizi, sia nei confronti di società controllate, sia nei confronti di società facenti parte del gruppo RCS, socio in Dada al 46,1%. Nel prospetto che segue sono indicati i rapporti nei confronti della società del gruppo i valori complessivi relativi ai rapporti patrimoniali ed economici intercorsi nell'esercizio 2006 tra società del Gruppo Dada e "parti correlate", ad esclusione di quelli infragruppo eliminati nella redazione del bilancio consolidato

I rapporti di Dada S.p.A. con la Società RCS che rappresenta il socio di riferimento, con imprese controllate e collegate, peraltro indicati nell'ambito delle note illustrative della Capogruppo alle singole poste dello stato patrimoniale e del conto economico, attengono prevalentemente a:

- rapporti connessi a contratti di prestazione di servizi effettuati da funzioni centralizzate e da prestazioni pubblicitarie;
-
- rapporti di natura finanziaria, rappresentati da finanziamenti e da rapporti di cash-pooling accessi nell'ambito della gestione accentrata di tesoreria;
- rapporti di natura fiscale derivanti dall'istituto del consolidato fiscale nazionale, i cui rapporti si ispirano ad obiettivi di neutralità e parità di trattamento.

Per maggiori dettagli in merito agli amministratori ed alle figure con responsabilità strategiche rinviamo alle informazioni inserite in relazione sulla gestione del bilancio di esercizio 2006 e le integrazioni contenute nella presente relazione. I rapporti con le società del Gruppo riguardano principalmente la prestazione di servizi, la provvista e l'impiego di mezzi finanziari nonché i rapporti di natura fiscale e sono regolati a condizioni di mercato. In questo ambito si segnala che la controllante DADA S.p.A. svolge funzione di tesoreria centralizzata per le principali società del Gruppo.

Società	Crediti commerciali	Debiti commerciali	Ricavi	Costi
Gruppo RCS	1.626	2.722	1.964	2.483
TOTALE	1.626	2.722	1.964	2.483

In conformità a quanto richiesto dallo IAS 24, sono stati individuati negli amministratori del Gruppo. le figure con responsabilità strategiche, per le quali sono di seguito fornite le informazioni relative alle retribuzioni nelle varie forme in cui sono loro corrisposte comparativamente per l'esercizio 2006 e l'esercizio 2005.

Descrizione	30/06/2007		31/12/2006		Altri strumenti finanziari rappresentativi del patrimonio
	Costi per servizi	Costi per il personale	Costi per servizi	Costi per il personale	
Compensi Amministratori:					
- Emolumenti per la carica	313		487	6	
- Bonus ed altri incentivi	143	144	248	325	
- Benefici non monetari	3	4	5	7	
- Altri compensi		238		399	
- Pagamenti in azioni	138	130	253	240	
Totale parti correlate	597	516	993	977	

Firenze, 05 Settembre 2007

Per il Consiglio di Amministrazione

Il Presidente Paolo Barberis

ALLEGATO 1**CAPITALE CIRCOLANTE NETTO E POSIZIONE FINANZIARIA NETTA GRUPPO DADA AL 30 GIUGNO 2007**

Importi in Euro/Migliaia	30-giu-07	31-dic-06	DIFFERENZA	
			Assoluta	percent.
Attivo immobilizzato (A) (*)	43.779	38.552	5.227	14%
Attività d'esercizio a breve (B)	67.704	63.475	4.229	7%
Passività d'esercizio a breve C	-62.813	-56.518	-6.295	11%
Capitale circolante netto (D)=(B)-(C)	4.891	6.957	-2.066	-30%
Trattamento di fine rapporto (E)	-1.709	-1.790	81	-5%
Fondo per rischi ed oneri (F)	-751	-911	160	-18%
Capitale investito netto (A+D+E+F)	46.210	42.808	3.402	8%
Debiti a medio/lungo termine	0	-244	244	-100%
Patrimonio netto (G)	-63.175	-54.338	-8.837	16%
Indebitamento v/banche a breve termine	-1.373	-1.213	-160	13%
Titoli e crediti finanziari a breve	1.921	2.456	-535	-22%
Disponibilità liquide	16.417	10.531	5.886	56%
Posizione finanziaria netta a breve	16.965	11.774	5.191	44%

ALLEGATO 2

CONTO ECONOMICO CONSOLIDATO RICLASSIFICATO AL 30 GIUGNO 2007

Importi in Euro/Migliaia	30-giu-07		30-giu-06	
	6 mesi		6 mesi	
	Importo	Incid. %	Importo	Incid. %
Ricavi Netti	73.348	100%	48.769	100%
Variaz. Riman. e increm. per lavori interni	1.703	2%	1.499	3%
Costi per servizi e altri costi operativi	-53.595	-73%	-36.363	-75%
Costi del personale	-11.168	-15%	-6.687	-14%
Margine Operativo Lordo *	10.288	14%	7.218	15%
Ammortamenti	-2.110	-3%	-1.619	-3%
Prov/(oneri) attività non caratteristica	-211	0%	-104	0%
Rivalutazioni/(Svalutazioni)	-225	0%	-434	-1%
Risultato Operativo	7.742	11%	5.061	10%
Proventi da attività di investimento	567	1%	317	1%
Proventi/(oneri) finanziari	-626	-1%	-288	-1%
Risultato complessivo	7.683	10%	5.090	10%
Imposte del periodo	-1.043	-1%	-470	-1%
Utile dopo le imposte	6.640	9%	4.620	9%
Interesse delle minoranze	-123	0%	-50	0%
Utile netto del Gruppo	6.517	9%	4.570	9%

* al lordo di svalutazioni e componenti straordinari per 0,5 milioni di euro



PROSPETTI SEMESTRALI DADA S.P.A. AL 30 GIUGNO 2007

(Redatta secondo principi contabili internazionali IAS/IFRS)

Sede legale: Viale Giovane Italia, 17 - Firenze
Capitale sociale Euro 2.736.503,43 int. versato
Registro Imprese di Firenze nr.Flo17- 68727 - REA 467460
Codice fiscale/P.IVA 04628270482

I seguenti prospetti per la Capogruppo Dada S.p.A. sono stati redatti applicando i principi contabili internazionali IAS/IFRS.

STATO PATRIMONIALE DADA S.p.A.AL 30 GIUGNO 2007 REDATTO SECONDO I PRINCIPI CONTABILI IAS/IFRS

ATTIVITA'		30/06/07 (6 mesi)	31/12/06 (12 mesi)
Attività non correnti			
Avviamento		899	899
Attività immateriali		6.251	4.963
Altri beni materiali		3.527	2.699
Partecipazioni in società controllate non consolidate, collegate e altre imprese		28.143	28.494
Attività finanziarie		8.132	8.118
- di cui verso parti correlate			8.000
Attività fiscali differite		3.722	5.294
totale attività non correnti		50.674	50.467
Attività correnti			
Rimanenze		40	111
Crediti commerciali		72.221	47.988
- di cui verso parti correlate			25.595
Crediti tributari e diversi		2.537	5.495
- di cui verso parti correlate			148
Attività finanziarie detenute per la negoziazione		1.933	2441
Cassa e banche		7.294	4.297
totale attività correnti		84.025	60.332
Attività non correnti destinate alla dismissione			-
TOTALE ATTIVITA'		134.699	110.799

STATO PATRIMONIALE DADA S.p.A. AL 30 GIUGNO 2007 REDATTO SECONDO I PRINCIPI
CONTABILI IAS/IFRS

PATRIMONIO NETTO E PASSIVITA'		30/06/07 (6 mesi)	31/12/06 (12 mesi)
PATRIMONIO NETTO E PASSIVITA'			
Capitale e riserve			
Capitale sociale		2.737	2.715
Riserva sovrapprezzo azioni		30.867	29.493
Azioni proprie			
Riserva legale		547	538
Altre riserve		17.491	9.078
- di cui verso parti correlate			493
Utili/Perdite portati a nuovo		3.759	4.395
Risultato del periodo		2.588	7.267
Totale Patrimonio Netto		57.989	53.486
Passività a medio-lungo termine			
Finanziamenti bancari (scadenti oltre un anno)			
Fondo per rischi ed oneri		536	658
TFR		1.174	1.089
Altri debiti scadenti oltre l'esercizio successivo			
totale passività a medio-lungo termine		1.710	1.747
Passività correnti			
Debiti commerciali		63.594	49.943
- di cui verso parti correlate			29.706
Debiti diversi		8.256	3.746
- di cui verso parti correlate			592
Debiti tributari		2.270	1.424
Scoperti bancari e finanziamenti (entro un anno)		880	453
totale passività correnti		75.000	55.566
Passività non correnti destinate alla dismissione		0	0
TOTALE PATRIMONIO NETTO E PASSIVITA'		134.699	110.799

**CONTO ECONOMICO DADA S.p.A. AL 30 GIUGNO 2007 REDATTO SECONDO I PRINCIPI
CONTABILI IAS/IFRS**

	30/06/07 (6 mesi)	30/07/07 (6 mesi)
Ricavi Netti	49.245	28.490
Costi acq. materie prime e mater. di consumo	-23	-17
Variaz. Riman. e increm. per lavori interni	1.329	1.276
Costi per servizi e altri costi operativi	-38.442	-21.583
Costi del personale	-5.921	-3.872
Oneri diversi di gestione		-31
Accantonamenti e svalutazioni	-175	-219
Ammortamenti	-1.410	-1.150
Risultato Operativo	4.603	2.894
Proventi da attività di investimento	121	308
Oneri finanziari	-98	-94
Risultato complessivo	4.626	3.108
Imposte del periodo	-2.038	12
Risultato di periodo derivante da attività in funzionamento	2.588	3.120
Risultato netto di periodo del Gruppo	2.588	3.120

PROSPETTO MOVIMENTAZIONE DEL PATRIMONIO NETTO DADA S.p.A. DAL 01/01/2005 AL
30/06/07

Descrizione	Capitale sociale	Riserva sovrapp. azioni	Riserva legale	Altre riserve	Utili a nuovo	Utile d'esercizio	Totale
Saldo al 01/01/05	2.664	34.015	406	- 265	4.362	- 6.699	34.483
Destinazione Risultato 2004		- 6.699				6.699	-
Aumento di c.s.	28	769					797
Acquisto azioni proprie				3.370	- 770		2.600
Altre variazioni				156	1.015		1.171
Risultato di conversione							-
Risultato al 31/12/05						4.643	4.643
Saldo al 31/12/05	2.692	28.085	406	3.261	4.607	4.643	43.694
Destinazione Risultato 2005			133	4.723	- 213	- 4.643	-
Aumento di c.s.	22	1.408					1.430
Risultato di conversione							-
Altre variazione				1.094			1.094
Riserva di consolidamento							-
Risultato al 31/12/06						7.267	7.267
Saldo al 31/12/06	2.714	29.493	539	9.078	4.394	7.267	53.485
Destinazione Risultato 2006			9	7.893	- 635	- 7.267	-
Aumento di c.s.	22	1.374					1.396
Risultato di conversione							-
Altre variazione - S.O.				520			520
Riserva di consolidamento							-
Risultato al 30/06/07						2.588	2.588
Saldo al 30/06/07	2.736	30.867	548	17.491	3.759	2.588	57.989

ALLEGATO 1**CAPITALE CIRCOLANTE NETTO E POSIZIONE FINANZIARIA NETTA DADA S.p.A. AL 30 GIUGNO 2007**

Importi in Euro/Migliaia	30-giu-07	31-dic-06	DIFFERENZA	
			Assoluta	percent.
Attivo immobilizzato (A) (*)	49.158	48.259	899	2%
Attività d'esercizio a breve (B)	69.395	52.754	16.641	32%
Passività d'esercizio a breve C	-68.207	-49.259	-18.948	38%
Capitale circolante netto (D)=(B)-(C)	1.188	3.495	-2.307	-66%
Trattamento di fine rapporto (E)	-1.174	-1.089	-85	8%
Fondo per rischi ed oneri (F)	-536	-659	123	-19%
Capitale investito netto (A+D+E+F)	48.636	50.006	-1.370	-3%
Debiti a medio/lungo termine	0	0	0	
Patrimonio netto (G)	-57.989	-53.486	-4.503	8%
Indebitamento v/banche a breve termine	-880	-453	-427	94%
Titoli e crediti finanziari a breve	1.933	2.441	-508	-21%
Gestione finanziaria di cash pooling	1.006	-2805	3.811	-136%
Disponibilità liquide	7.294	4.297	2.997	70%
Posizione finanziaria netta a breve	9.353	3.480	5.873	169%

ALLEGATO 2

CONTO ECONOMICO DADA S.p.A. RICLASSIFICATO AL 30 GIUGNO 2007

Importi in Euro/Migliaia	30-giu-07 6 mesi		30-giu-06 6 mesi	
	Importo	incid. %	Importo	incid. %
Ricavi Netti	49.245	100%	28.490	100%
Variaz. Riman. e increm. per lavori interni	1.329	3%	1.276	4%
Costi per servizi e altri costi operativi	-38.300	-78%	-21.655	-76%
Costi del personale	-5.921	-12%	-3.872	-14%
Margine Operativo Lordo *	6.353	13%	4.239	15%
Ammortamenti	-1.410	-3%	-1.150	-4%
Prov/(oneri) attività non caratteristica	-165	0%	24	0%
Rivalutazioni/(Svalutazioni)	-175	0%	-219	-1%
Risultato Operativo	4.603	9%	2.894	10%
Proventi da attività di investimento	121	0%	308	1%
Proventi/(oneri) finanziari	-98	0%	-94	0%
Risultato complessivo	4.626	9%	3.108	11%
Imposte del periodo	-2.038	-4%	12	0%
Utile Netto	2.588	5%	3.120	11%